

Wie ich bereits in der Neuauflage in meinem ersten Lehrbrief angekündigt habe, ist unter meinen Schülern eine Psychologin, die sich mit Astrologie befasst.

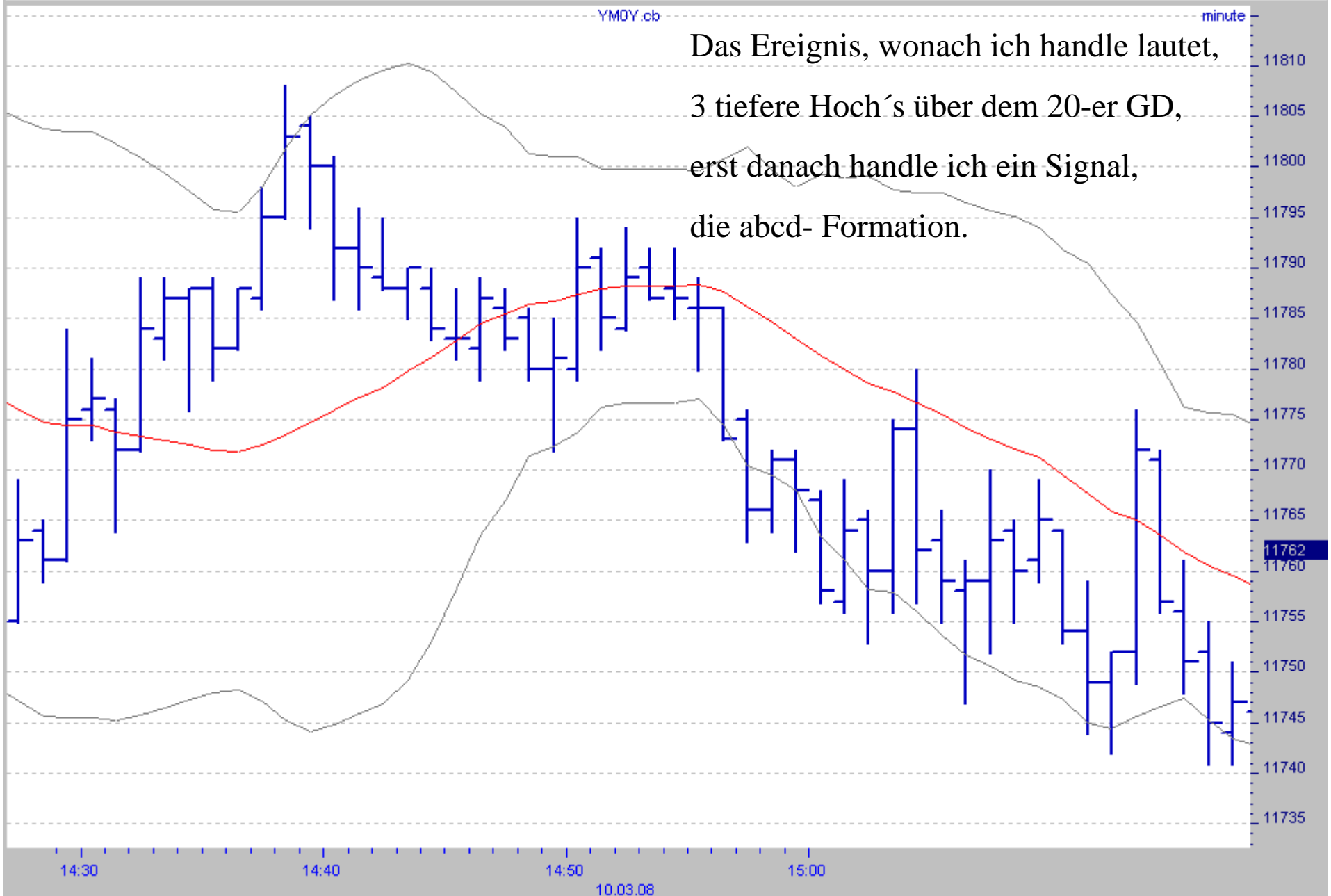
Die großen Trader, wie Elliott und Gann haben in ihr Trading die Astrologie mit eingebunden und nur damit auf Dauer Erfolge erzielt.

Dieser Aspekt findet nach meinen Beobachtungen in der heutigen Zeit einfach keine Beachtung mehr, vielleicht auch deshalb, da es darüber auch sehr wenig Aufzeichnungen gibt. Ein Trader neigt dazu, nicht zu erzählen, wie er handelt.

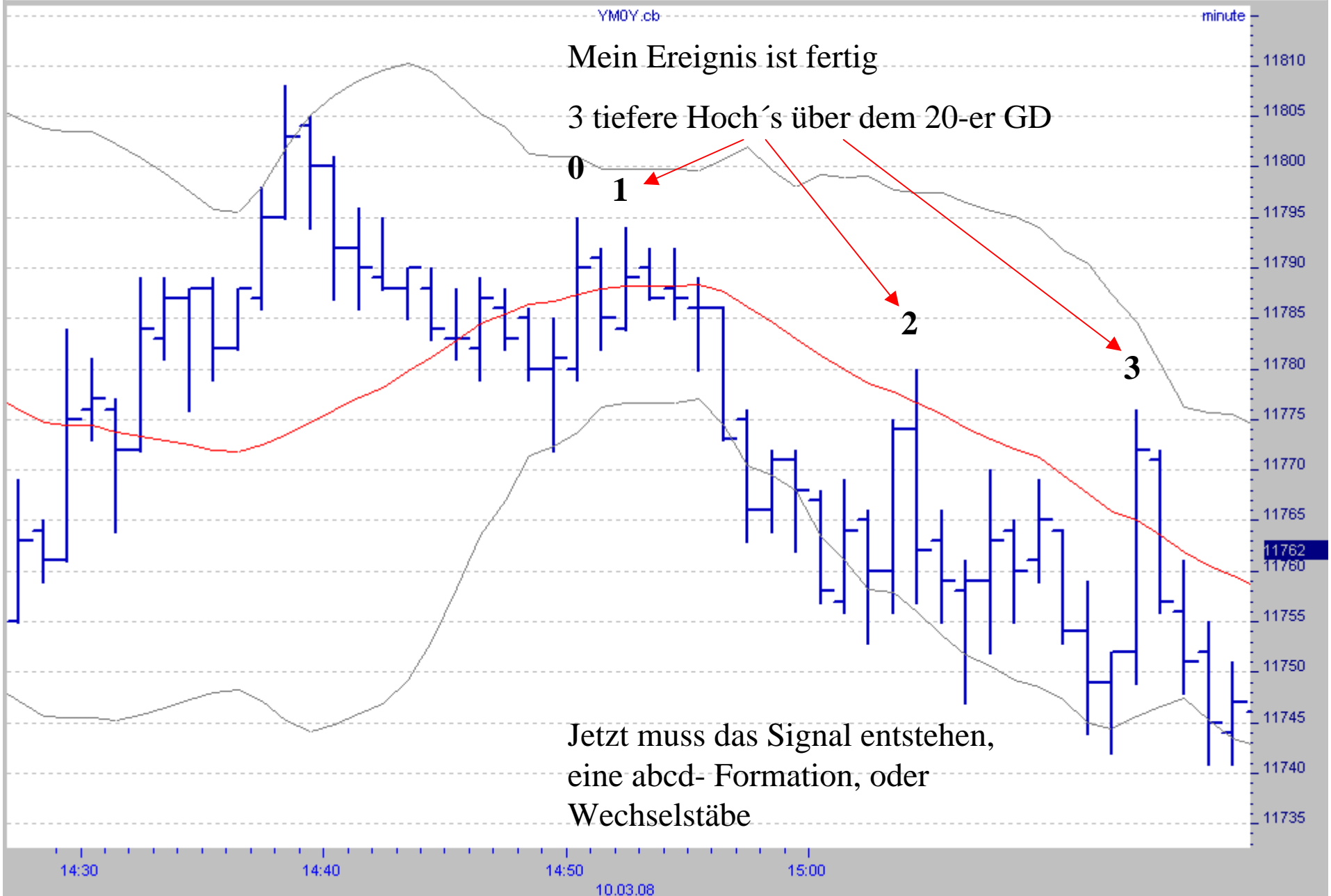
Am 08.03.2008 erhielt ich von der Eingangs genannten Schülerin eine Warnung, am Montag, den 10.03.08 nicht zu handeln. Die weiteren Einzelheiten will ich hier nicht weiter ausführen.

Klar war, dass ich dann gerade jetzt handeln werde, um es heraus zu finden, was los ist, wenn meine Signale nicht funktionieren.

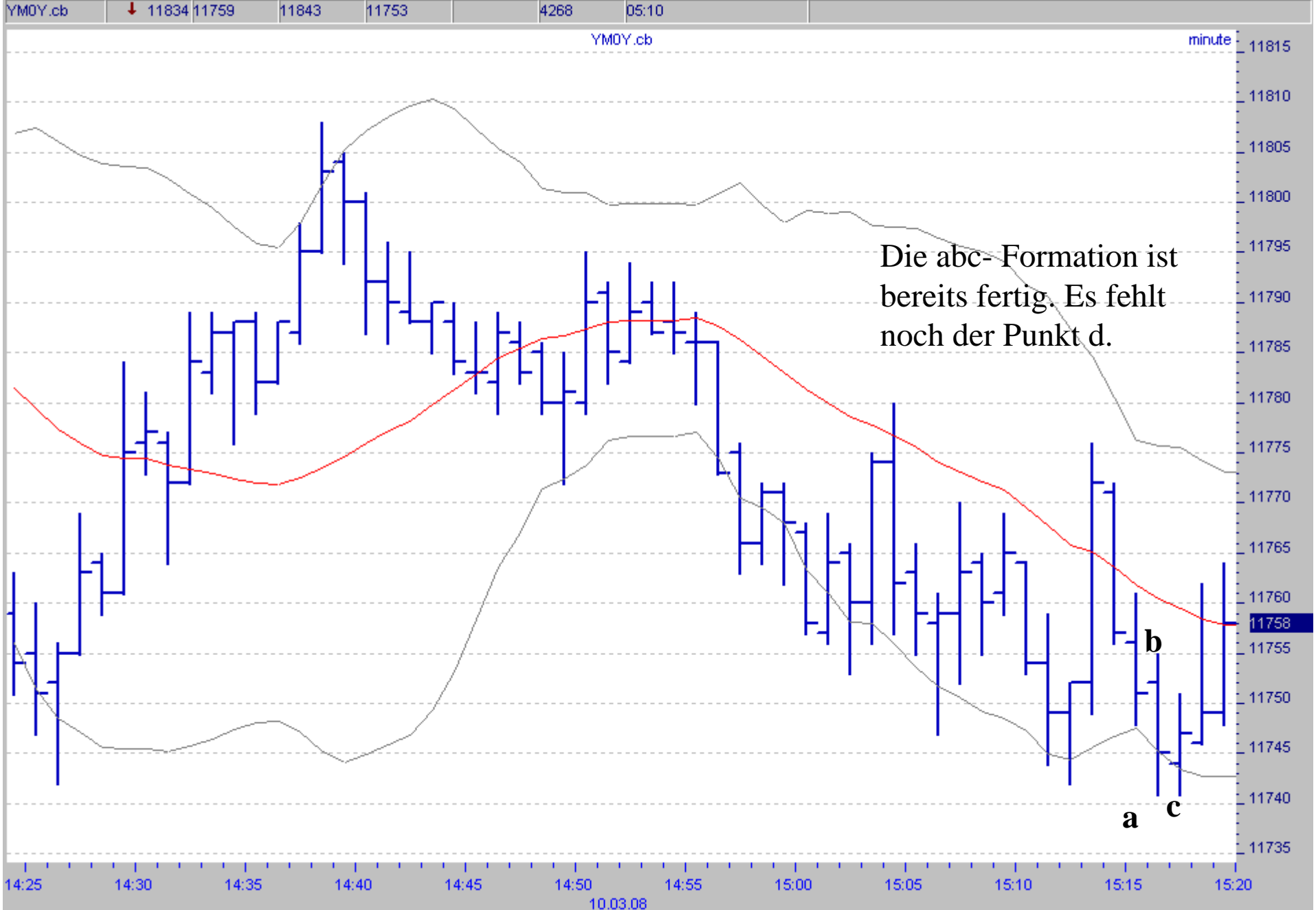
Ich zeige Ihnen meinen Trade im 1-min Chart am Montag, den 10.03.2008 im Dow Jones Future.



Das Ereignis, wonach ich handle lautet,
3 tiefere Hoch's über dem 20-er GD,
erst danach handle ich ein Signal,
die abcd- Formation.



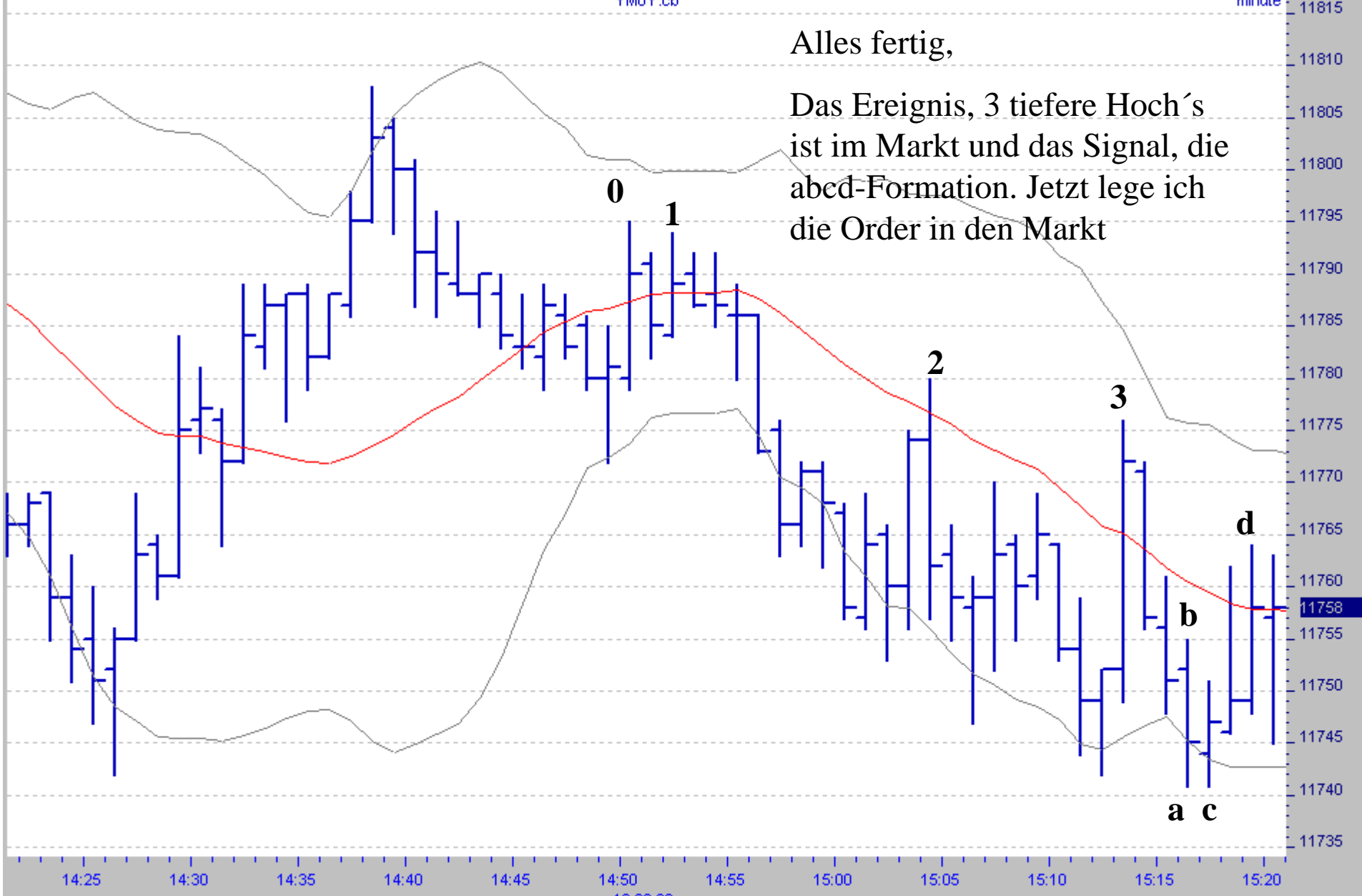
Jetzt muss das Signal entstehen,
eine abcd- Formation, oder
Wechselstäbe



10.03.2008

Dow Jones Future im 1-min Chart

Alles fertig,
Das Ereignis, 3 tiefere Hoch's
ist im Markt und das Signal, die
abcd-Formation. Jetzt lege ich
die Order in den Markt

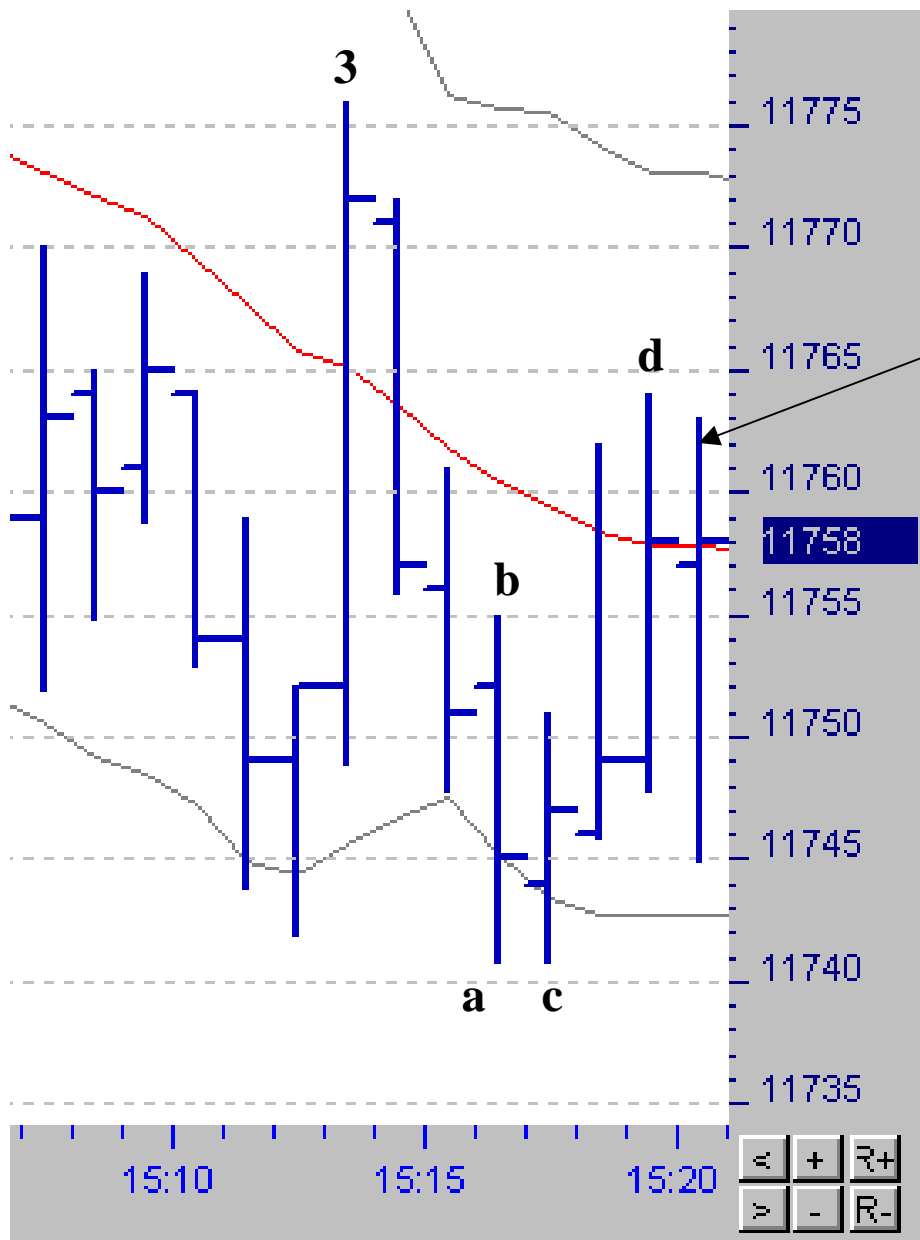


10.03.08

10.03.2008

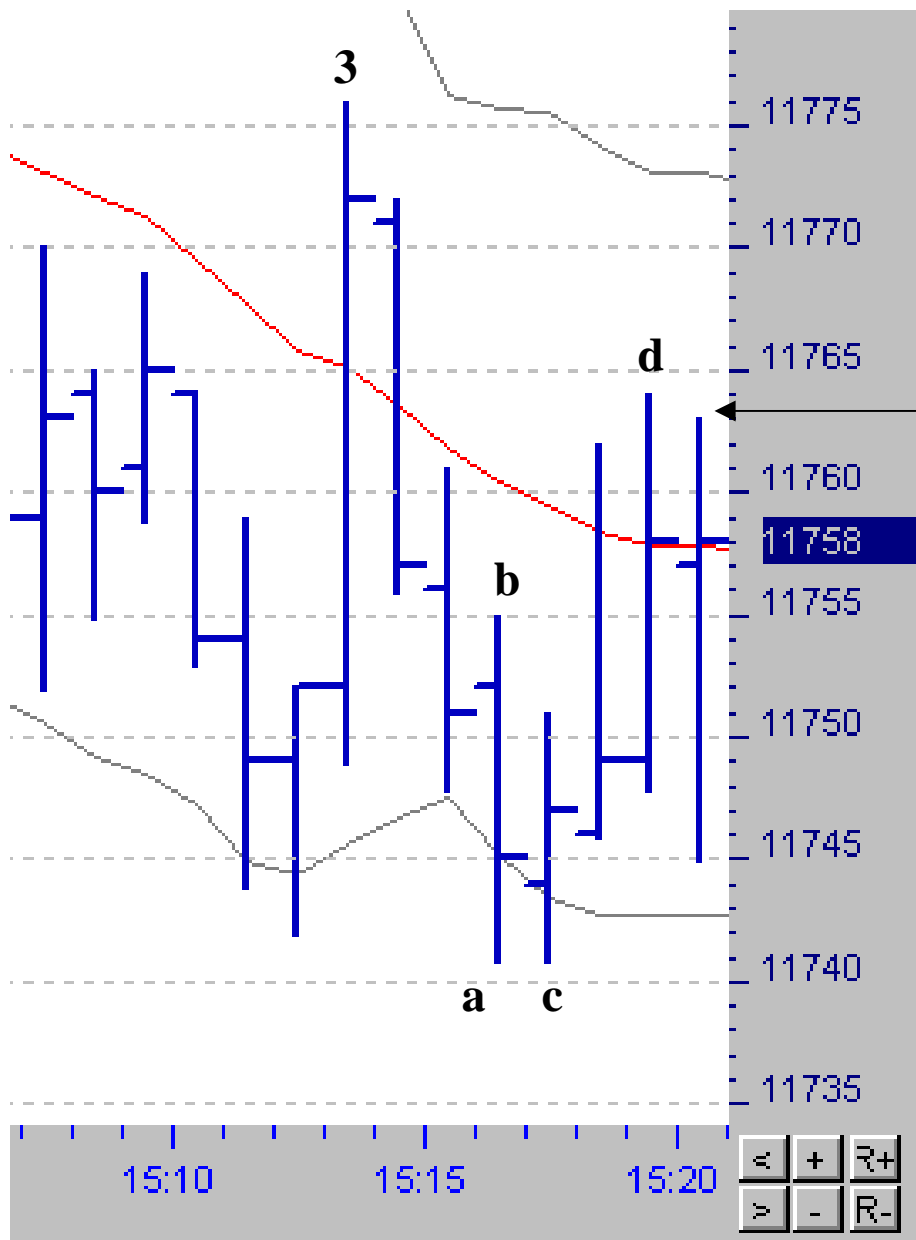
Dow Jones Future im 1-min Chart

5



Das ist dieser Stab, ich gehe einen Tick über diesem Hoch, vor dem Ausbruch durch Punkt d in den Markt, also bei 11.764

YMOY.de	10.03.2008 15:20
Open:	11757
High:	11763
Low:	11745
Close:	11758
Mvg.Avg. 20	
Value	11757.90
Upper B.	11773.01
Lower B.	11742.79
Mvg.Avg. 20	
Value	11757.90



Meine Order lautet:

Buy Stop Limit 11.764

In den Bracket Trader gebe ich ein:

1 Kontrakt YM8H

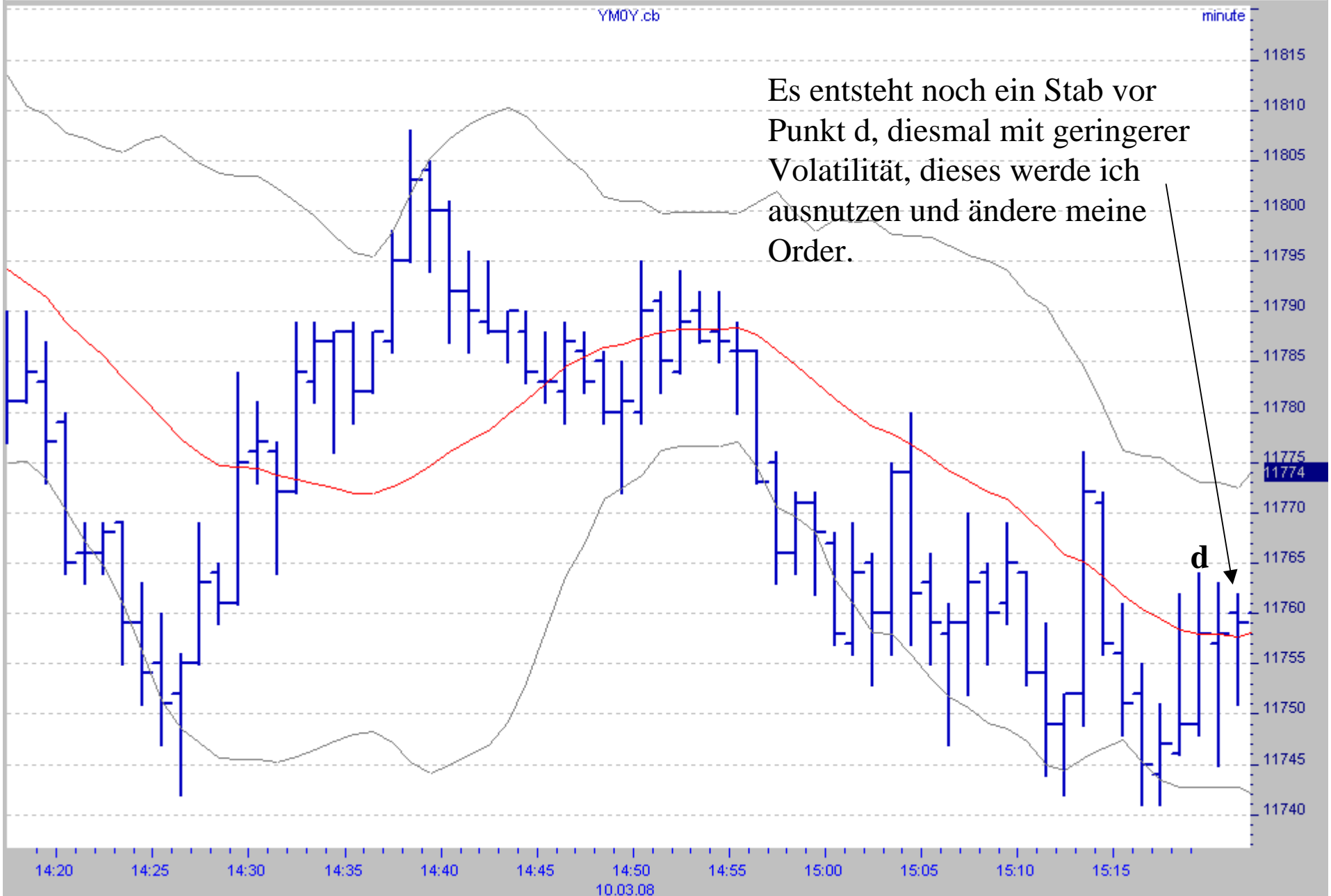
Buy Stop 11.764

Limit 11.764

8 Punkte Stop: Sell Stop 11.756

10 Punkte Ziel: Sell Limit 11.774

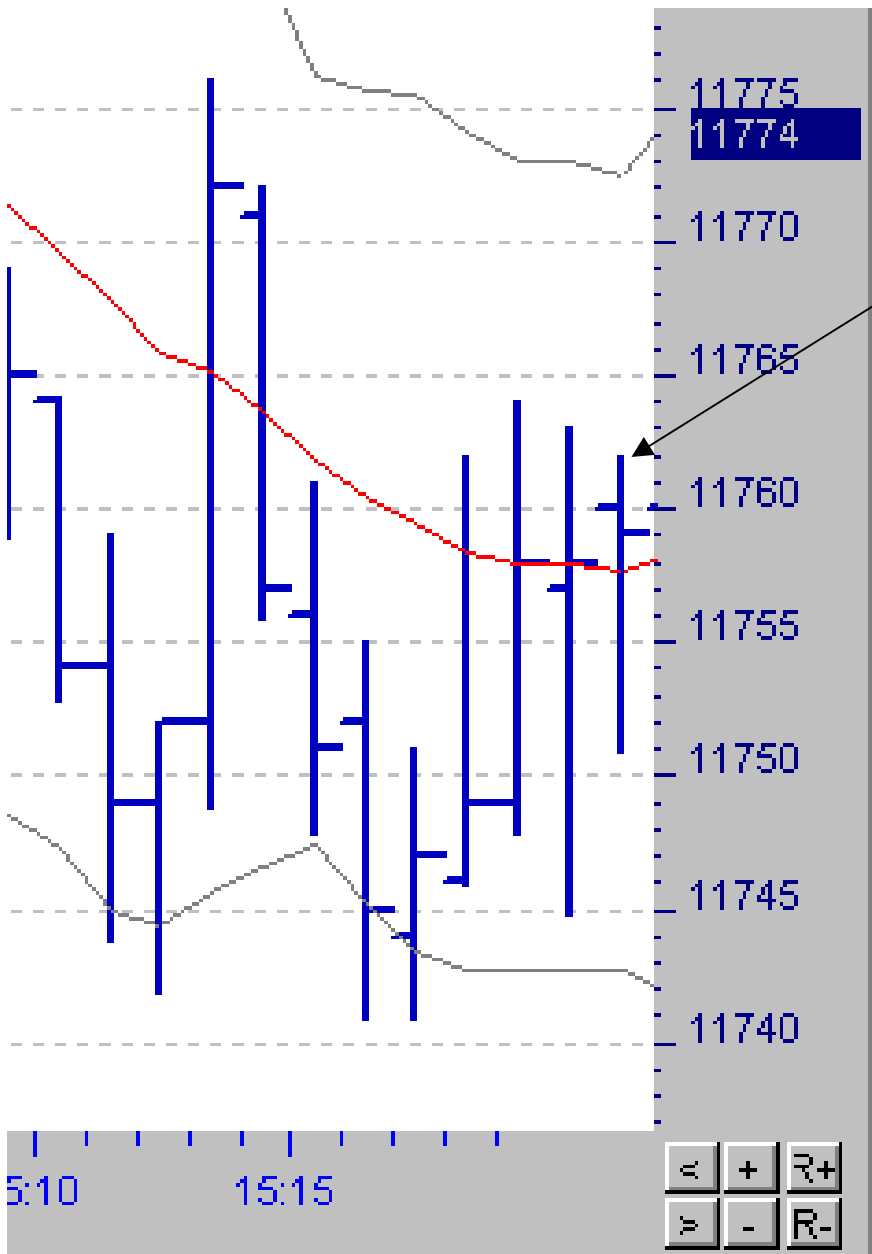
Sie sehen, die hohe Volatilität
des letzten Stabes, ein ungutes
Gefühl beschleicht mich dabei.



10.03.2008

Dow Jones Future im 1-min Chart

8



Das ist jetzt dieser Stab

Das Hoch liegt bei 11.762, also 1 Punkt tiefer

YMOY.ct10.03.2008 15:21

Open: 11760

High: 11762

Low: 11751

Close: 11759

Mvg.Avg. 20

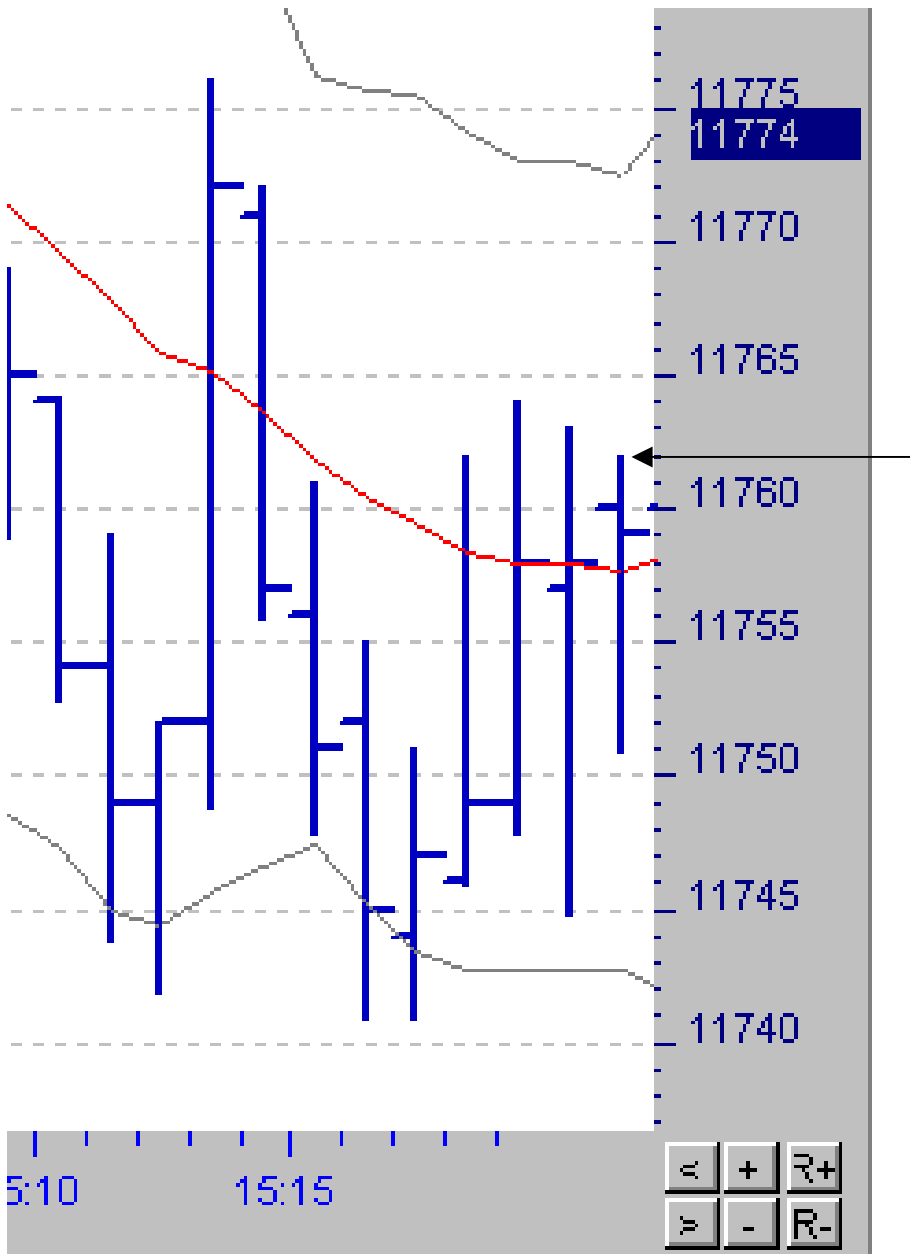
Value 11757.65

Upper B. 11772.51

Lower B. 11742.79

Mvg.Avg. 20

Value **11757.65**



Meine neue Order lautet jetzt:

(alles 1 Punkt tiefer gesetzt)

Buy Stop Limit 11.763

In den Bracket Trader gebe ich ein:

1 Kontrakt YM8H

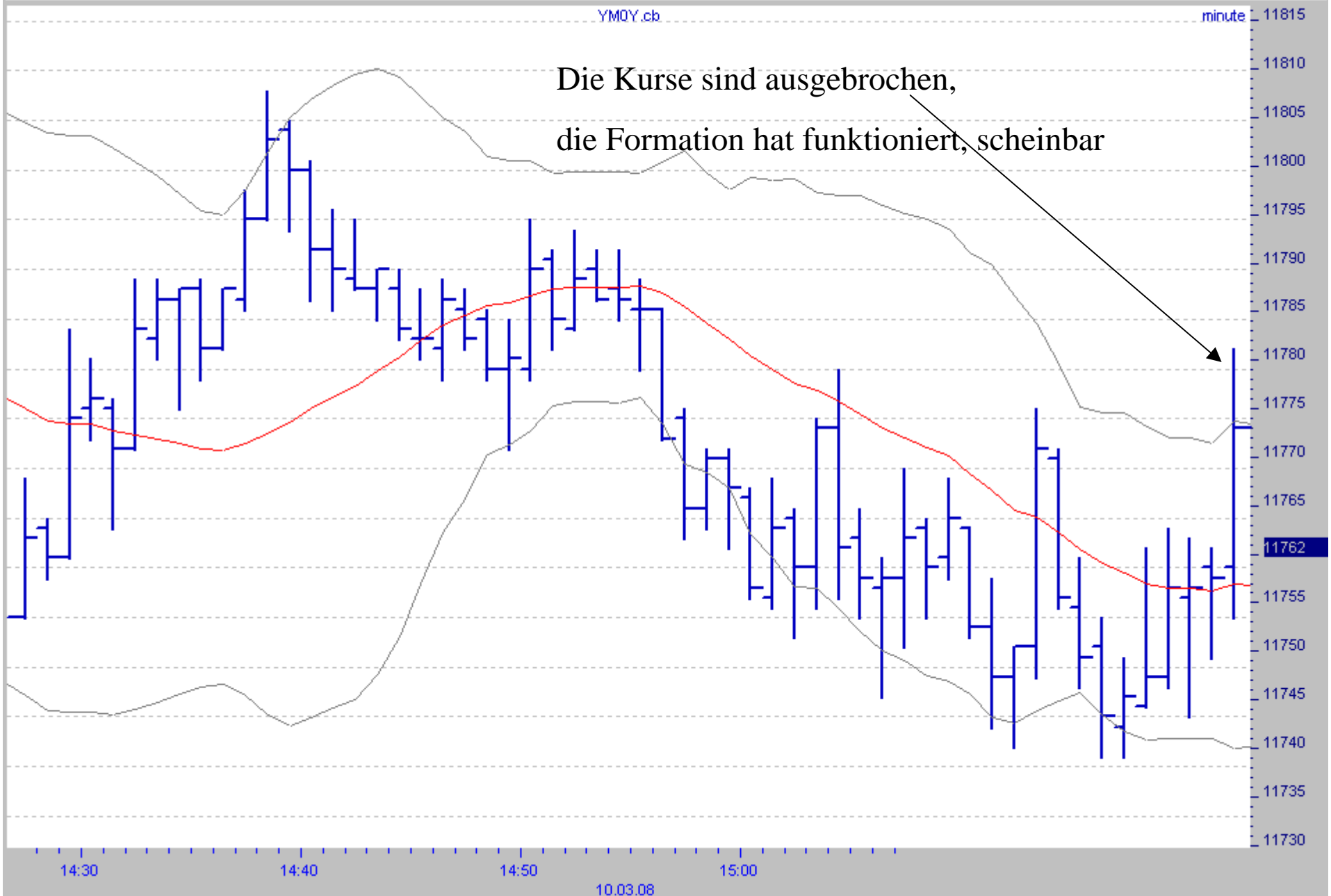
Buy Stop 11.763

Limit 11.763

8 Punkte Stop: Sell Stop 11.755

10 Punkte Ziel: Sell Limit 11.773

Im Bracket Trader werden alle Parameter voreingestellt. Damit genügt es, wenn ich das Buy Stop einen Punkt nach unten setze, die anderen Parameter ändern sich dann automatisch.



Die Kurse sind ausgebrochen,
die Formation hat funktioniert, scheinbar

10.03.2008

Dow Jones Future im 1-min Chart

11

Das Ereignis im Markt waren die 3 tieferen Hoch's.

Das Signal danach war die abcd- Formation.

Der Trading-Plan sah vor:

Eine Buy Stop Limit Order mit 8 Punkte Verlustbegrenzung und 10 Punkte erstes Kurs-Ziel.

Das sind im Dow Future 40,00 US\$ Verlust oder 50,00 US\$ Gewinn.

Scheinbar sah es so aus, als ob der Trade funktioniert hätte, es müssten dann 50,00 US\$ mehr auf dem Konto stehen, es waren aber 40,00 US\$ weniger.

Was ist passiert, sehen Sie genau hin.

Nach meinem Trading-Plan arbeite ich mit einem 8-Punkte Stop. Das hat bisher fast immer funktioniert, wenn meine Ausbrüche im Markt waren.

Hier sind die Kurse bis genau auf dieses Niveau zurück gekommen, also bis 11.755, zu dem Punkt, wo mein Stop lag und bin damit ausgestoppt worden.

Klar sagen Sie jetzt, ich HÄTTE nur ein 10 Punkte Stop setzen müssen. Wenn Sie mit 3 Kontrakten in den Markt gehen, also mit einem ersten, zweiten und dritten Kursziel arbeiten, wobei das dritte Kursziel mit einem Trailing Stop gestoppt wird, ist Ihr anfängliches Risiko bereits 150,00 US\$. Fakt ist, der Trading-Plan, der zuvor fast immer funktioniert hat, hat an diesem Tag, wo mir eine astrologische Warnung vorher gesagt wurde, nicht funktioniert. Die Volatilität war an diesem Tag im Markt zu hoch.

