

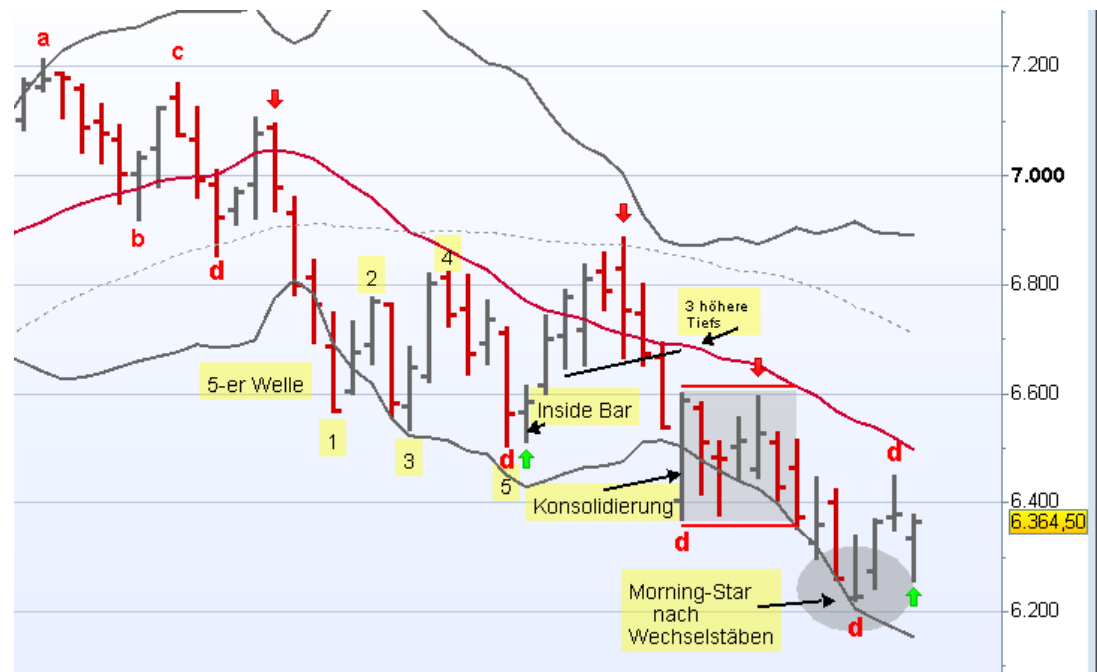
# Call: DX0S5S ab 24.05.2012



## DAX

Time Frame	Tages-Chart
Signal	Punkt d nach einem Morning-Star
Datum	<b>24.05.2012</b>
Uhrzeit	ab 08:00 Uhr
Gültigkeit bis	24.05.2012
Call	DX0S5S
Laufzeit	endlos
Basispreis	6.367,00
Ko	6.250,00
<b>Auftragspreis</b>	<b>1,40</b>
<b>Auftragsart</b>	<b>Stop Buy</b>
Stück	400
Kapital	560,00 €
max. Risiko	560,00 €
1. Kursziel	6.440,00
2. Kursziel	
Stopp Call	
Gewinn/Verlust Punkte	

## Handelssignal

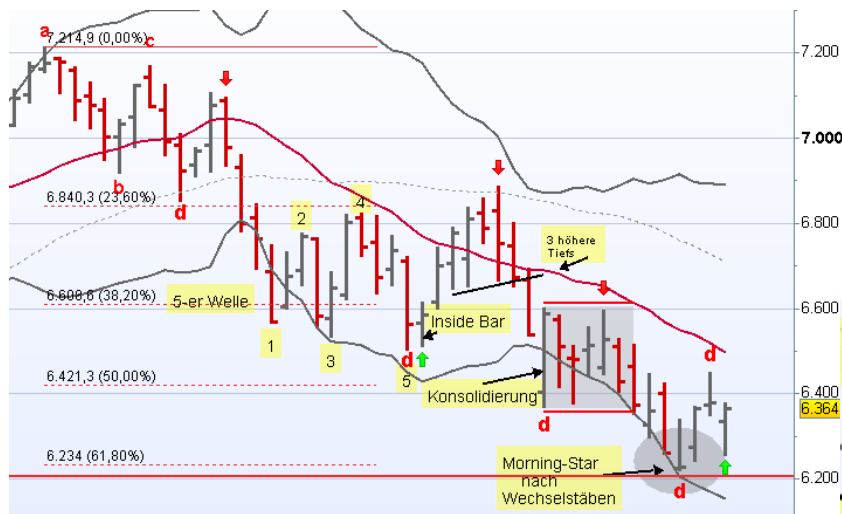


# Referenz-Chart des Basiswertes

# Täglich



# Signal-Details



- Ich handle diesen Punkt d nach einem Morning-Star mit einem Call.

- Der Morning-Star sitzt genau auf dem Hoch vom 03.01.2012 auf.
- Auf diesem Niveau verläuft außerdem das 61,8% Retracement.
- Ich habe hier also eine doppelte Stütze und einen Punkt d.
- Ich erhöhe deshalb mein Risiko und handle mit einer höheren Stückzahl.



Hoch vom 03.01.2012  
ist nun eine Stütze

61,8  
Retracement  
eine weitere  
Stütze

# Chart des Scheines



- Ich lege eine Stop Buy Order bei 1,40 in den Markt.

# und des Basiswertes

- Das erste Kursziel sollte über dem Hoch von Punkt d liegen und noch vor dem mittleren Bollinger Band.



## Chart des Scheines

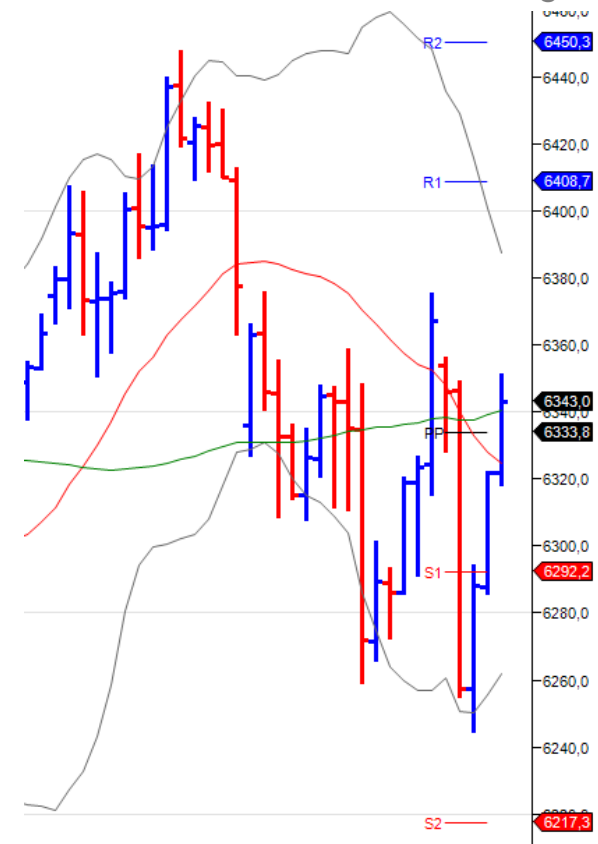


- Der Call ist ausgestoppt worden.
- Es wird ein neuer Call verwendet
- **DX0S56**
- Die Parameter sind fast gleich
- Stop Buy 1,40

Aktualisiert: 24.05.2012 12:48

## und des Basiswertes

- Im 60-min Chart sind die Kurse nochmals unter das vorherige Tief gefallen, so dass der erste Call ausgestoppt wurde.
- Es wird deshalb ein neuer Call aufgelegt.



Handlungsanweisung für den 24.05.2012