

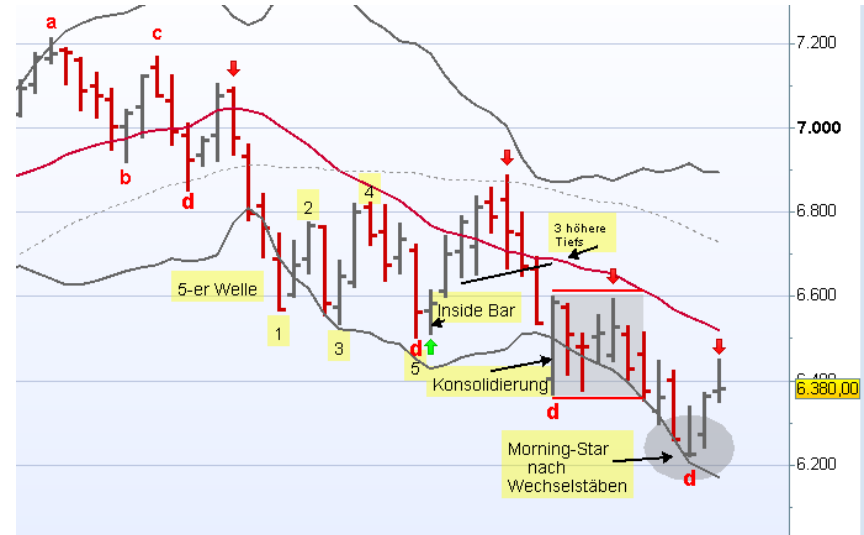
Put: DX02KH ab 23.05.2012



DAX

Time Frame	Tages-Chart
Signal	d-Short
Datum	23.05.2012
Uhrzeit	ab 08:00 Uhr
Gültigkeit bis	23.05.2012
PUT	DX02KH
Laufzeit	endlos
Basispreis	6.380,00
Ko	6.452,00
Auftragspreis	1,20
Auftragsart	Stop Buy
Stück	300
Kapital	360,00 €
max. Risiko	360,00 €
1. Kursziel	
2. Kursziel	
Stopp Loss	
Stopp	
Gewinn/Verlust Punkte	

Handelssignal



Referenz-Chart des Basiswertes

Taglich

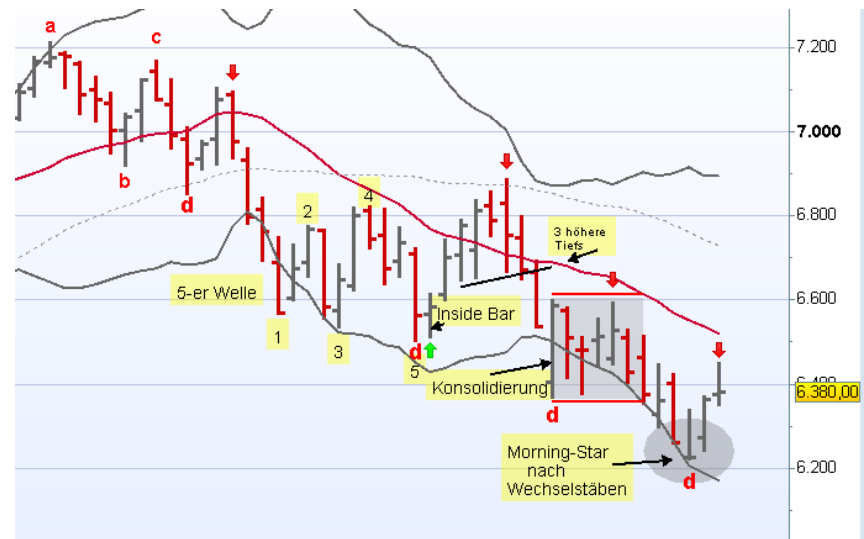


Chart des Scheines

und des Basiswertes

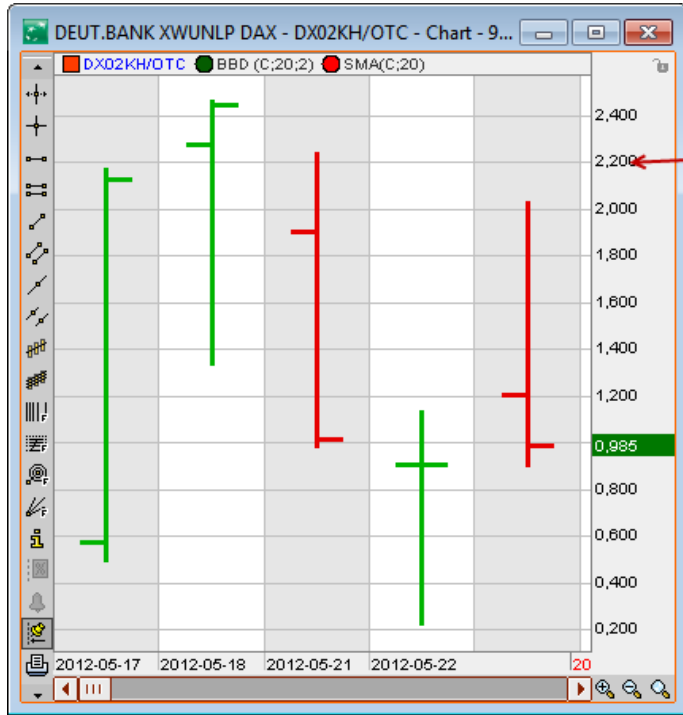


- Unter das Tief des letzten Stabes lege ich mit einem Put eine Stop Buy Order in den Markt.



- Im Tages-Chart haben wir einen Punkt d-Short.
- Diesen handle ich mit einem Put.

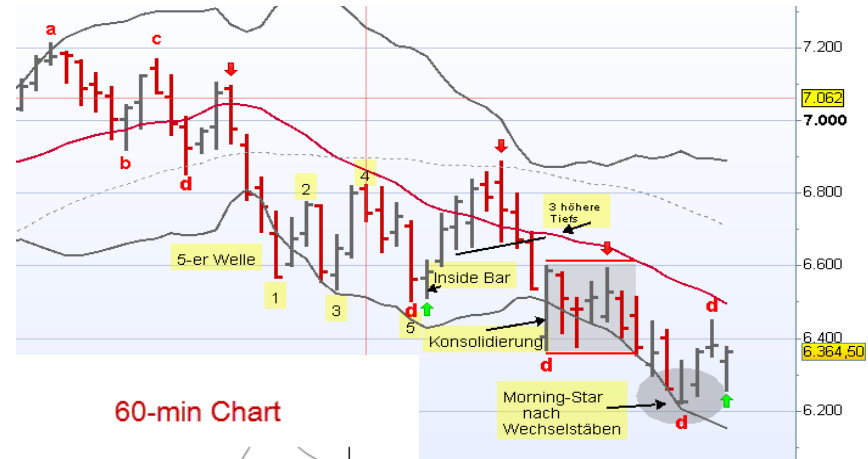
Chart des Scheines



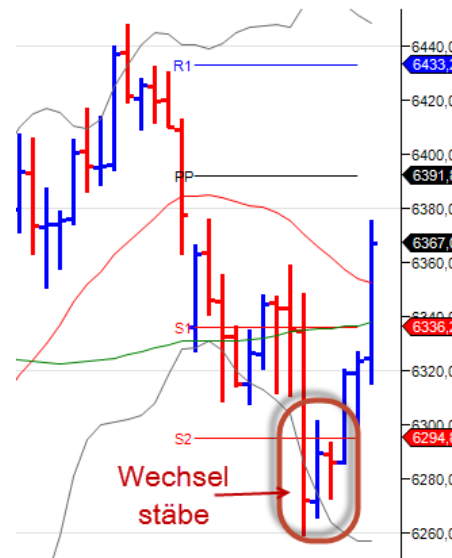
- Das per E-mail anvisierte Kursziel im Put bei 2,20 wurde nicht erreicht.
- In meinen Lehrbriefen lesen Sie, dass man nicht mehr als 50% seiner Gewinne wieder abgeben sollte. Dann würde hier ein Stop Loss bei 1,60 liegen
- Wer auch das verpasst hat, hat ein Stop Loss auf den Break even liegen.

und des Basiswertes

- Letzte Woche ist ein Morning-Star entstanden.
- Auf diesem Niveau haben die Kurse heute gedreht.



60-min Chart



- Im 60-min Chart erkennt man die Wechselstäbe, also ein Wendepunkt im Markt.