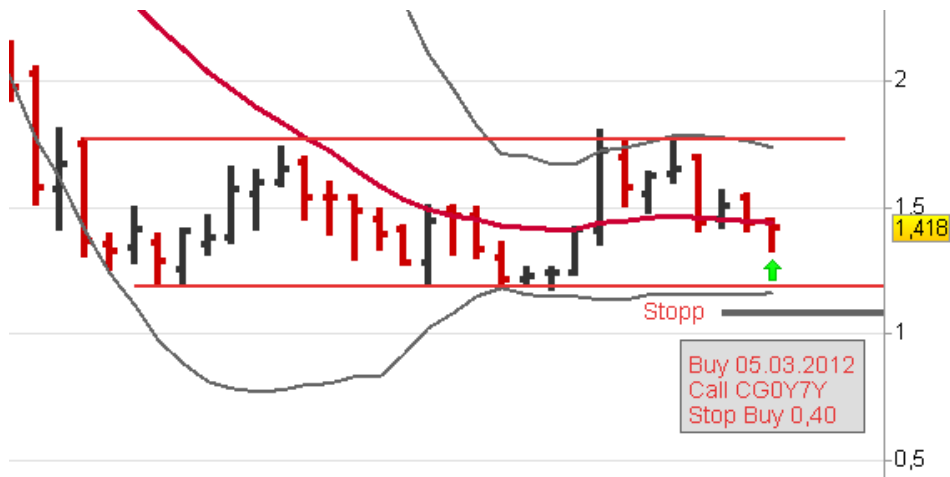
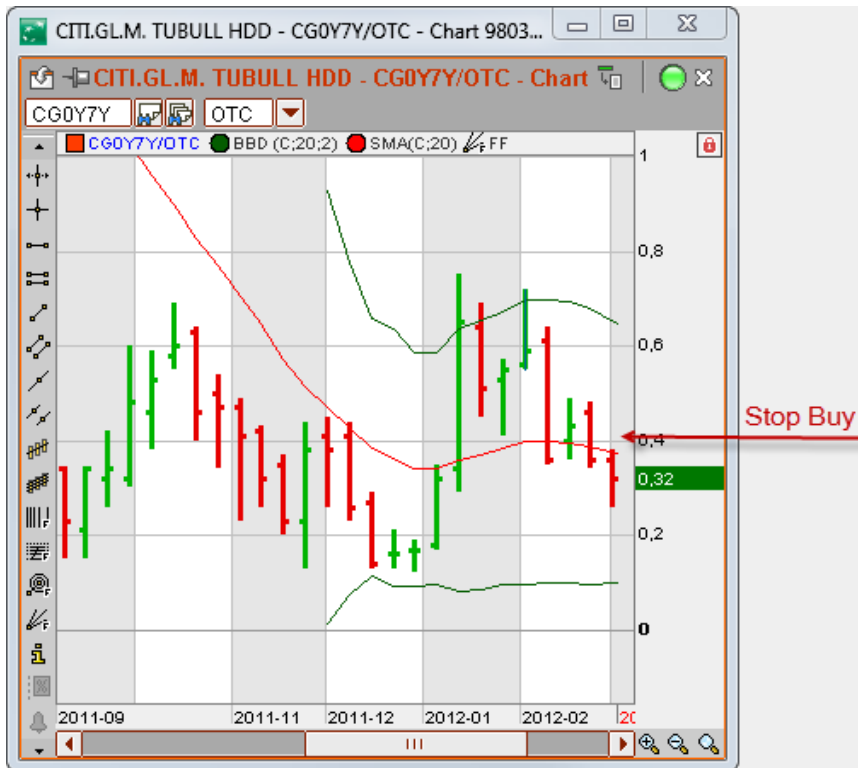


Call: CG0Y7Y ab 05.03.2012



Heidelberger Druck

Time Frame	Wochen-Chart
Signal	Konsolidierung mit Punkt d
Datum	16.03.2012
Uhrzeit	
Call	CG0Y7Y
PUT	
Basispreis	1,41
Ko	1,072
Auftragspreis	0,40
Auftragsart	Buy Limit
Stück	500
Kapital	200,00 €
max. Risiko	200,00 €
1. Kursziel	1,75
2. Kursziel	
Stopp Loss	KO 1,072



28.04.2012

Heidelberger Druck Call CG0Y7Y
05.03.2012



12.03.2012

- Stopp Buy 0,40 bleibt unverändert im Markt.



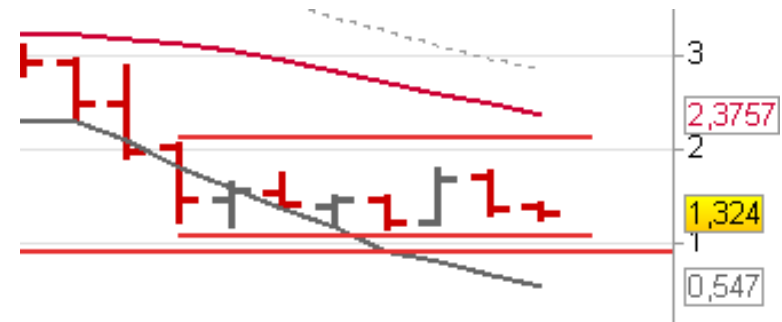
Die Aktie entwickelt sich nicht nach meinen Vorstellungen. Sie hat einen Abwärtstrend aufgenommen.

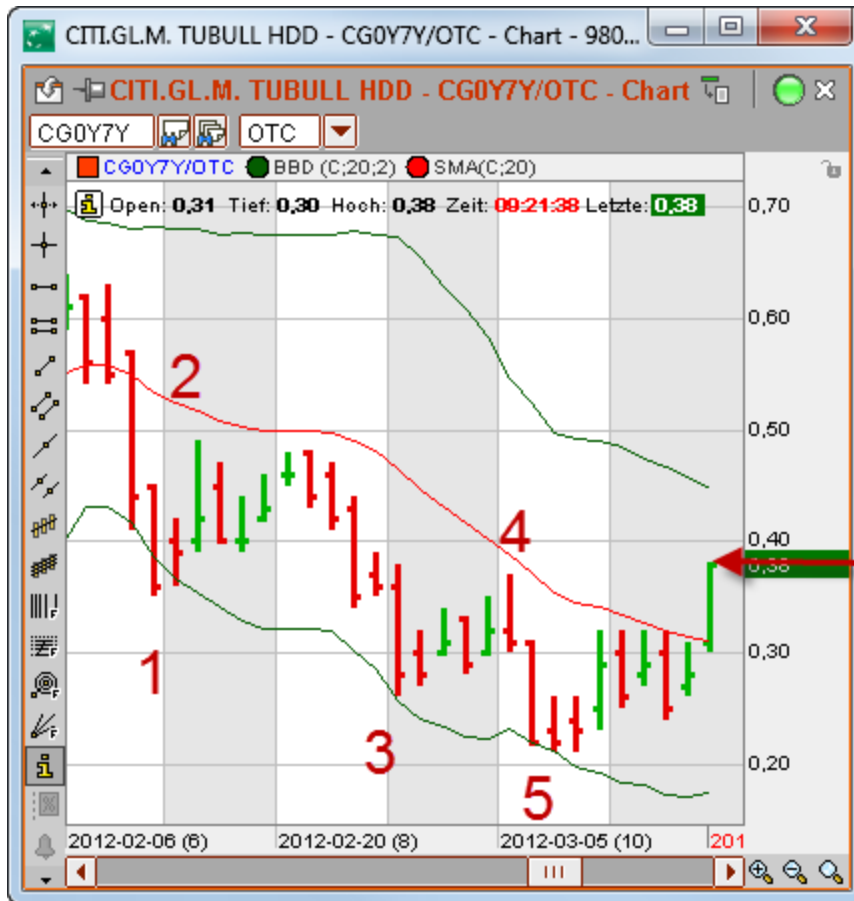
15.03.2012

Die Order wird gelöscht, bleibt aber dennoch unter Beobachtung. Sie befindet sich immer noch in einer Konsolidierung im Monats-Chart.



Monats-Chart





16.03.2012

- Die Aktie hat eine 5-er Welle am unteren Bollinger Band gebildet.
- Die gecancelte Order wird wieder aufgenommen mit
- Buy Limit 0,40

Buy
Limit
0,40



19.03.2012

- Die Order ist ausgeführt worden, ich bin im Markt.

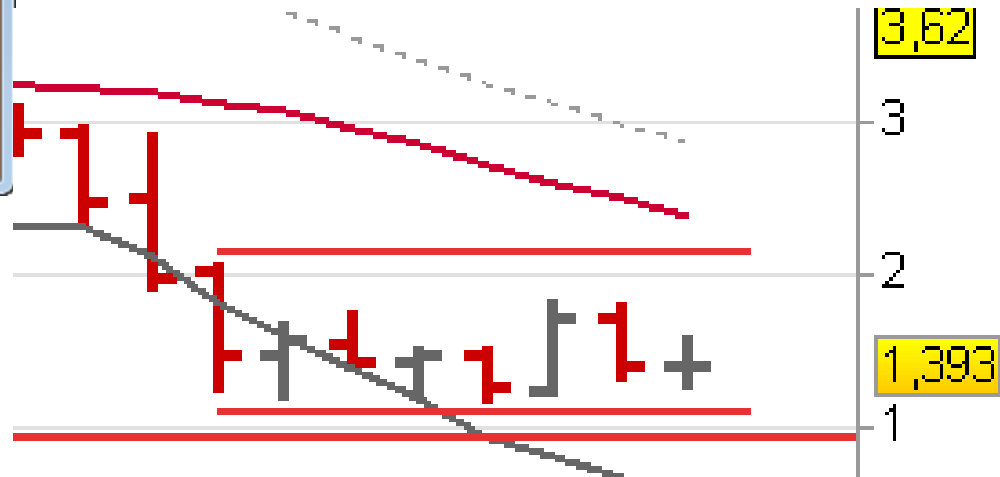
Stop Buy
0,40





26.03.2012


- Die KO Schwelle liegt im Monats-Chart unter der Konsolidierung.
- Wir haben hier alles Wechselstäbe.
- Nächste Woche beginnt ein neuer Stab im Monats-Chart.
- Nach der Abzählung ist dieser dann ein Aufwärtsstab.
- Als Unsicherheit bleibt im Moment dennoch das Doji.





02.04.2012

- Im Monats-Chart alles Wechselstabe
- Der letzte Stab hat eine geringe Volatilität, die nun ausbrechen sollte
- Im Moment noch kein Handlungsbedarf





04.04.2012

- Bei 0,20 lege ich im Call ein Stop in den Markt
- Befinden sich die Kurse am unteren Bollinger Band, nehme ich eine neue Position auf.

**Stop Loss
0,20**



09.04.2012

- Das Stop Loss im Call liegt bei 0,20 im Markt

Stop Loss
0,20



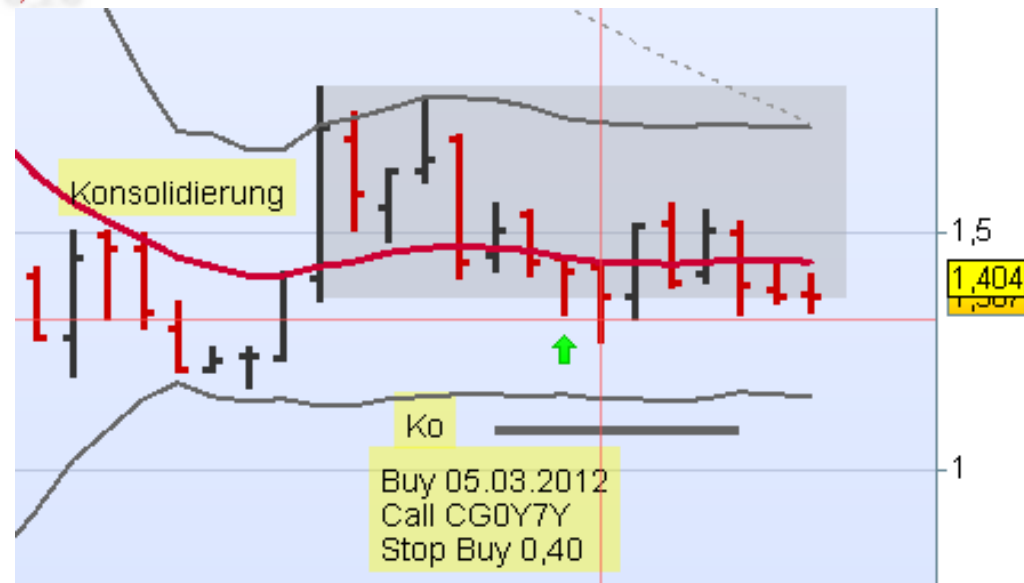
16.04.2012

- Das Stop Loss im Call liegt bei 0,20 im Markt
- Keine Handlung



13.04.2012

- Das Stopp Loss im Call liegt bei 0,20 im Markt
- Keine Handlung im Moment





23.04.2012

- Das Stop Loss im Call bei 0,20 wurde ausgeführt
- Ich werde zu einem späteren Zeitpunkt den Trade wieder aufnehmen

