

FDAX mit Zertifikaten gehandelt

Gehandelt wird ausschließlich mit Knock out Zertifikaten der Deutschen Bank. Den Grund dafür lesen Sie bitte in meinen Lehrbriefen nach.

Als Broker wird Cortal Consors mit dem Active Trader verwendet.

Die Börsenplätze sind OTC von 08:00 Uhr bis 22:00 Uhr
Der Börsenplatz Stuttgart ist nur bis 17:30 Uhr offen. Danach bleiben die Order als offen im Markt stehen, sie werden nicht ausgeführt.

Für Neueinsteiger sollte das Ordervolumen 500,00 Euro nicht übersteigen, da die Scheine nahe der Knock out Schwelle gehandelt werden. Das bedeutet, dass der Verlust nie mehr als 500,00 Euro betragen kann, der Gewinn aber dafür um ein Vielfaches. Die Stückzahlen liegen dann zwischen 500 und 1.000. Gehandelt wird ausschließlich nach einem Tages-Chart, was besagt, dass innerhalb eines Tages KEIN weiterer Handel stattfindet. Ich zeige es Ihnen hier, wie Sie mit 1.000,00 Euro Geld verdienen.

81 (x) Einheiten

Täglich

Portfolio Wert : kA

Schwebende Orders : 0

Gesamtgewinn : -

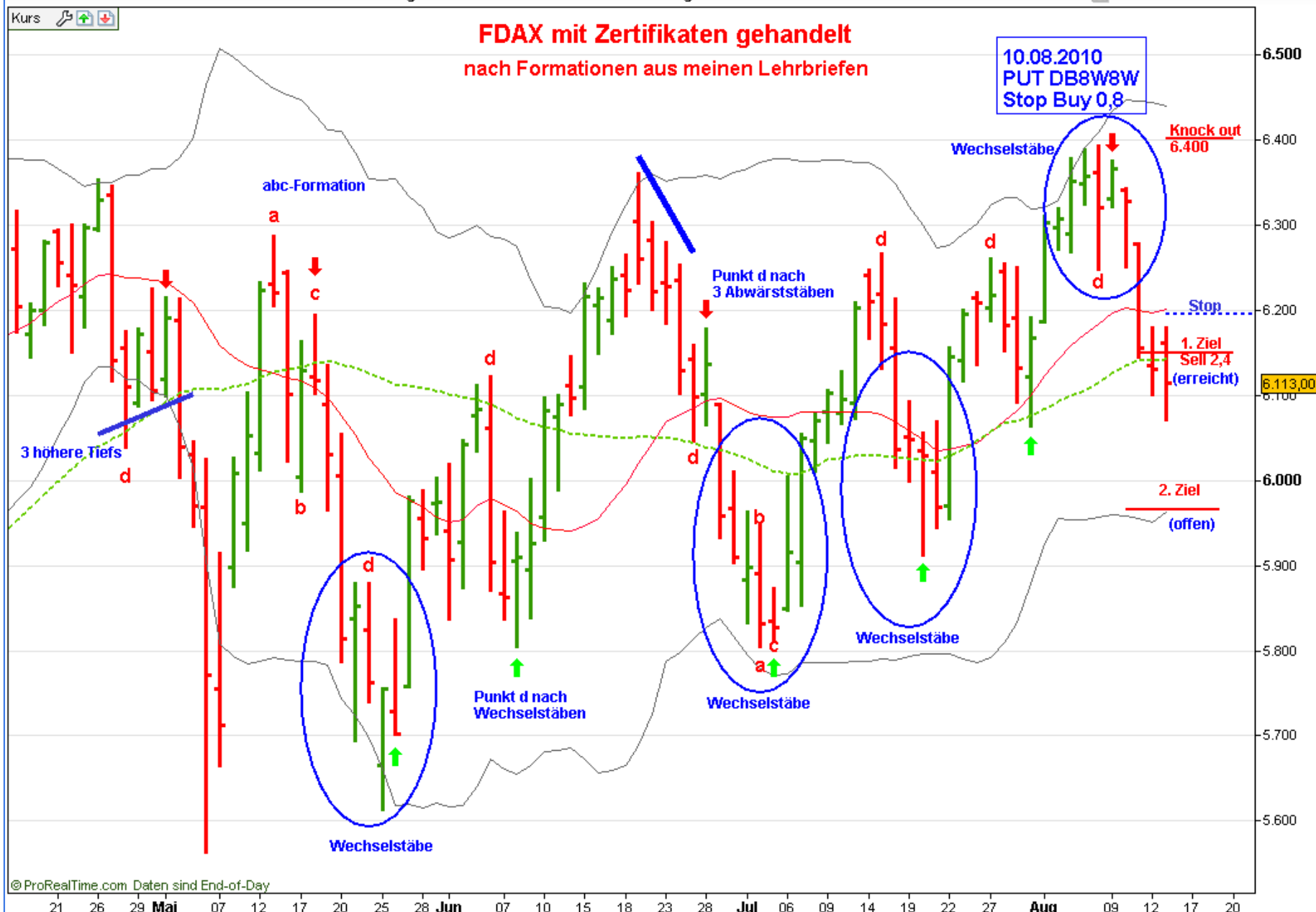
Heutiger Gewinn : -

Aktuelle Position : 0

Kurs

FDAX mit Zertifikaten gehandelt nach Formationen aus meinen Lehrbriefen

10.08.2010
PUT DB8W8W
Stop Buy 0,8



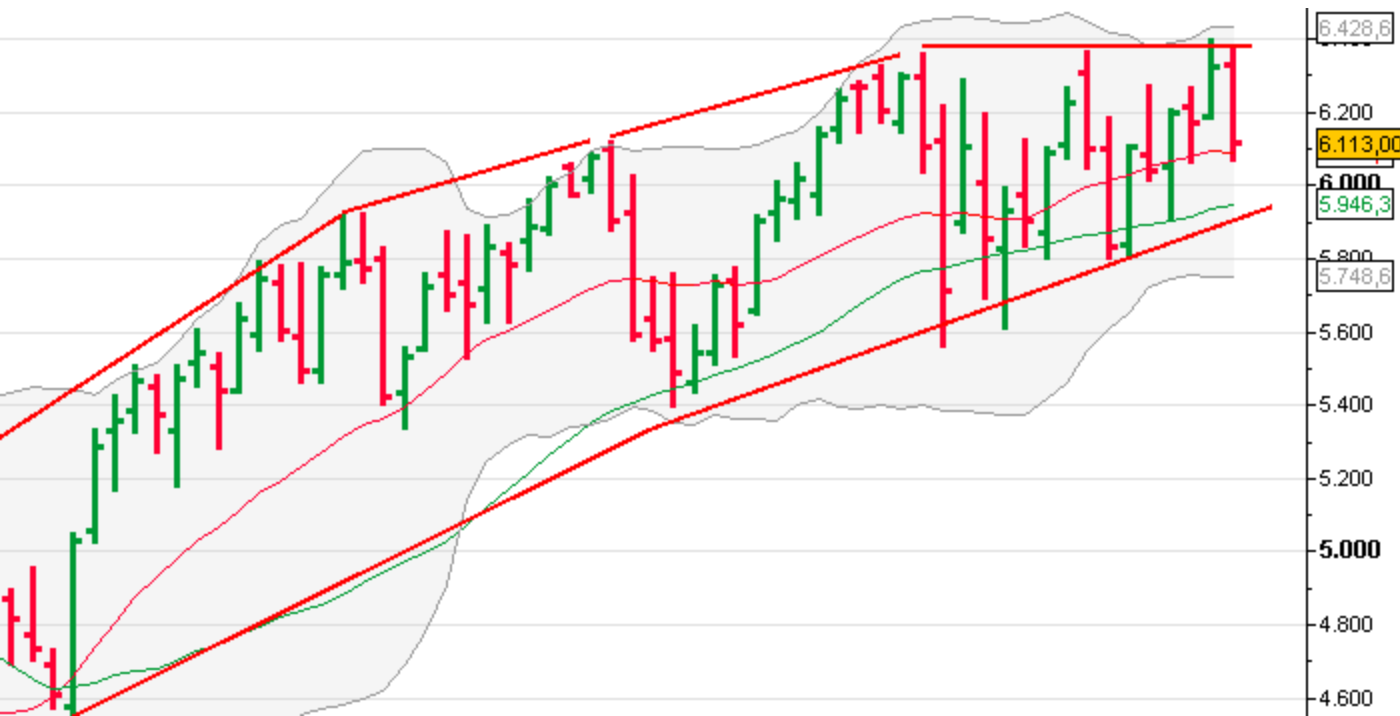
Hier sind meine Kauforder für den PUT DB8W8W vom 05.08. bis 10.08.2010. Es wurden jeweils 500 Stück nachgekauft, immer im Bereich von 0,5 bis 0,8. In der Summe 2.800 Stück zu 0,8

Das Kaufkriterium für einen Put, also für einen fallenden Markt, war hier das obere Bollinger Band im Wochen-Chart sowie ein neues Jahreshoch.

Beim 1. Kursziel wurden 1.400 Stück mit einem Gewinn von 2.200 Euro verkauft.

1.400 Stück sind noch im Markt verblieben.

Order Info														Letzte Aktualisierung: 19:22:59	
OrderNr	OrdT	WKN/ISIN	WPName	Orderdatum	StNom	StAusg	OTCL	Status	Limit	HndPlatz	Streich	S/L	Gültig bis		
17796956	Kauf	DB8W8W	DEUT.BANK WAVEP10 FDAX	05.08.2010 15:00:00	500	500		Ausgeführt	0,61	OTC	S		05.08.2010		
17798771	Kauf	DB8W8W	DEUT.BANK WAVEP10 FDAX	05.08.2010 15:57:00	500	500		Ausgeführt	0,57	OTC	S		05.08.2010		
17799455	Kauf	DB8W8W	DEUT.BANK WAVEP10 FDAX	05.08.2010 16:18:00	500	500		Ausgeführt		STU	S	0,62	05.08.2010		
17799922	Kauf	DB8W8W	DEUT.BANK WAVEP10 FDAX	05.08.2010 16:32:00	500	500		Ausgeführt	0,51	OTC	S		05.08.2010		
17831417	Kauf	DB8W8W	DEUT.BANK WAVEP10 FDAX	06.08.2010 18:17:00	300	300		Ausgeführt	1,33	OTC	S		06.08.2010		
17858036	Kauf	DB8W8W	DEUT.BANK WAVEP10 FDAX	09.08.2010 22:25:00	500	500		Ausgeführt		STU	S	0,86	10.08.2010		



FDAX im Wochen-Chart

16.08.2010

In der Sitzung wurde mit dem Put bei 3,00 die restlichen 1.400 Stück mit einem Gesamtgewinn von 4.500 Euro verkauft. Der Grund dafür war, dass im 60-min Chart sich eine Bodenformation gebildet hat.



Bodenbildung im
60-min Chart

Order Eingabe

Ordertyp: Kauf K

WKN/Suche: DB9Q0Z

WPName: DEUT.BANK WAVEC10 FDAX

Stück/Nom: 500

Handelsplatz: OTC

Ausserbörslich

	Verkauf	Kauf
Volumen		
Preis		

Preis anfordern

Orderzusatz: -

OTC Limittyp: längerfristig

Limit: 0,71

Gültig bis: 16.08.2010

TAN: Session-TAN

Kaufen

Am 16.08.2010 ist am unteren Bollinger Band eine Long-Formation entstanden.

Neben Wechselstäben haben wir auch 3 tiefere Hochs.

Ich kaufe nach 22:00 Uhr einen Call DB9Q0Z über OTC

und längerfristig. Damit kann ich eine Limit Order setzen. Die Kurse stehen bereits bei 0,78. Ich hoffe so, eine bessere Ausführung zu bekommen, für den Fall, dass die Kurse noch einmal zurück kommen.

Sie können auch ein Stop Buy 0,8 in den Markt legen, dann gehen Sie sicher.

500 Stück zu 0,71 sind noch offen

Order Info Letzte Aktualisierung: Nicht aktualisiert

OrderNr	OrdTyp	WKN/ISIN	WPName	Orderdatum	StNom	StAus	OTC Limittyp	Status	Limit	HndPlat	Streich	S/L	Gültig bi
47986298	Kauf	DB9Q0Z	DEUT.BANK WAVEC10 FDAX	16.08.2010 22:37:00	500	0	längerfristig	Offen	0,71	OTC	S		16.08.10
47983180	Kauf	DB9Q0Z	DEUT.BANK WAVEC10 FDAX	16.08.2010 17:55:00	500	500		Ausgeführt	0,77	OTC	S		16.08.10

500 Stück zu 0,77 habe ich schon in der Sitzung gekauft

81 (x) Einheiten

Täglich

Portfolio Wert : kA

Schwebende Orders : 0

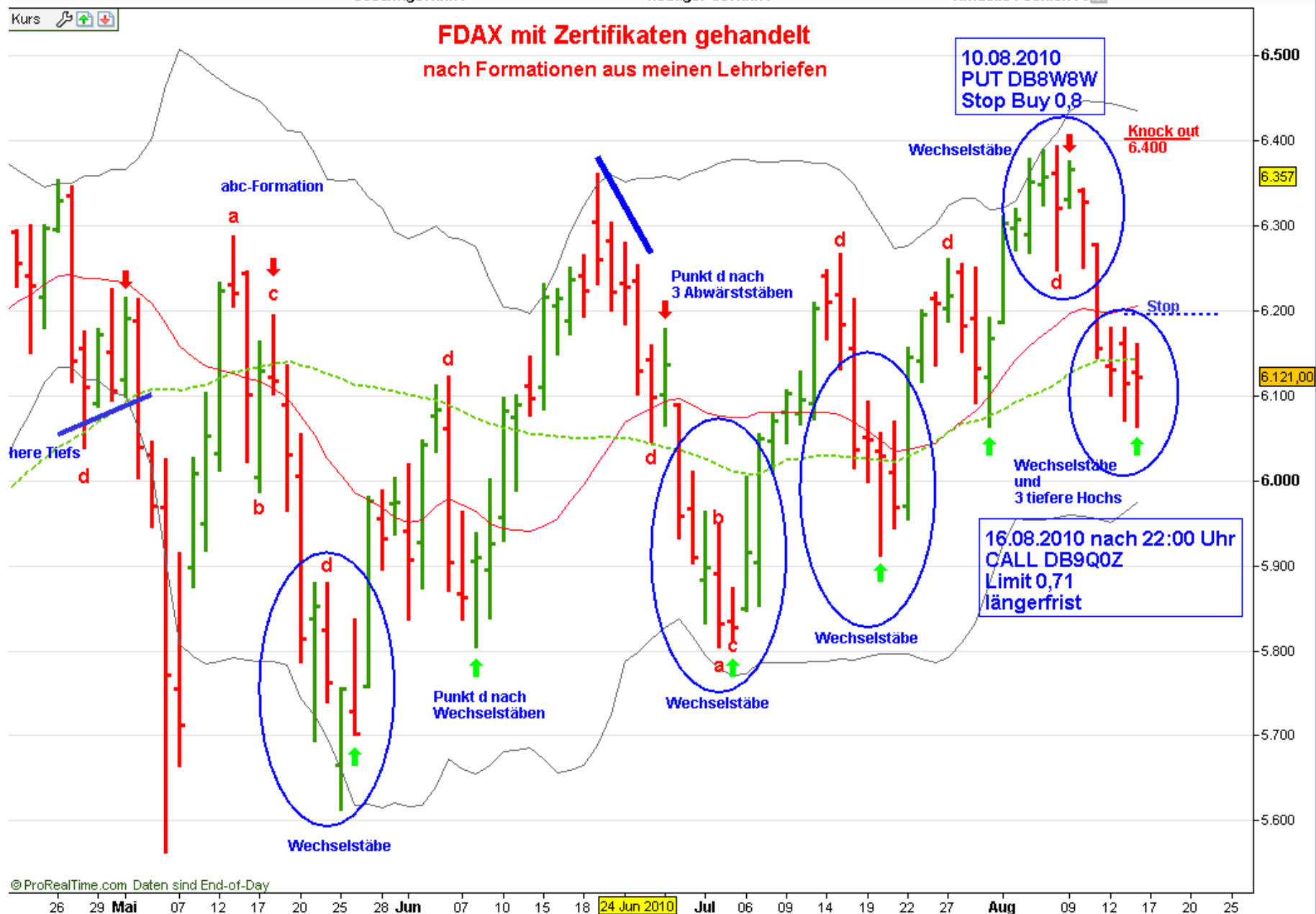
Gesamtgewinn : -

Heutiger Gewinn : -

Aktuelle Position : 0

Kurs

FDAX mit Zertifikaten gehandelt nach Formationen aus meinen Lehrbriefen

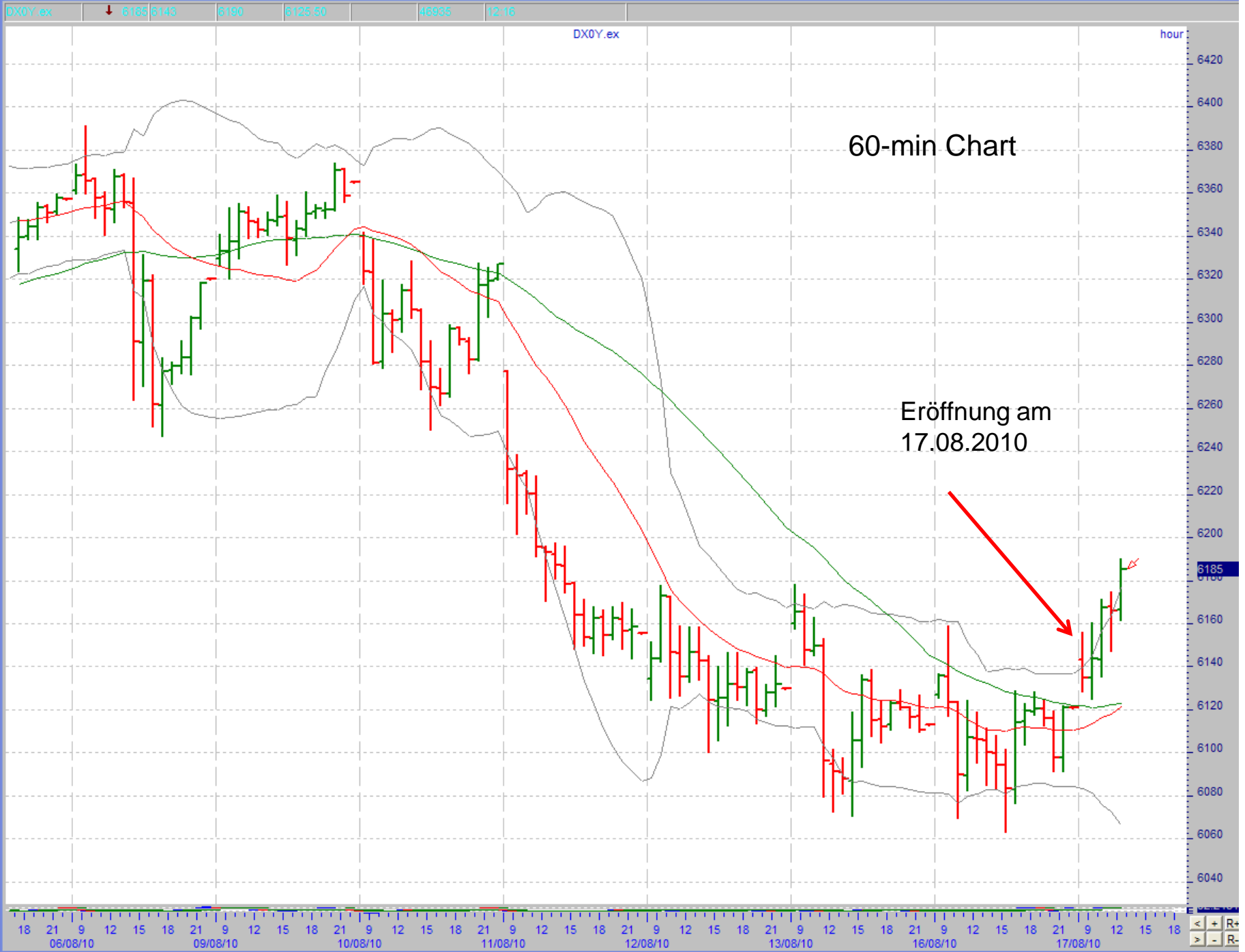


17.08.2010

Die Formation ist ausgebrochen.

Die Kurse sind nach dem Gap zur Eröffnung nicht mehr zurück gekommen, so dass ich keine Ausführung meiner Limit Order zu 0,71 bekommen habe.

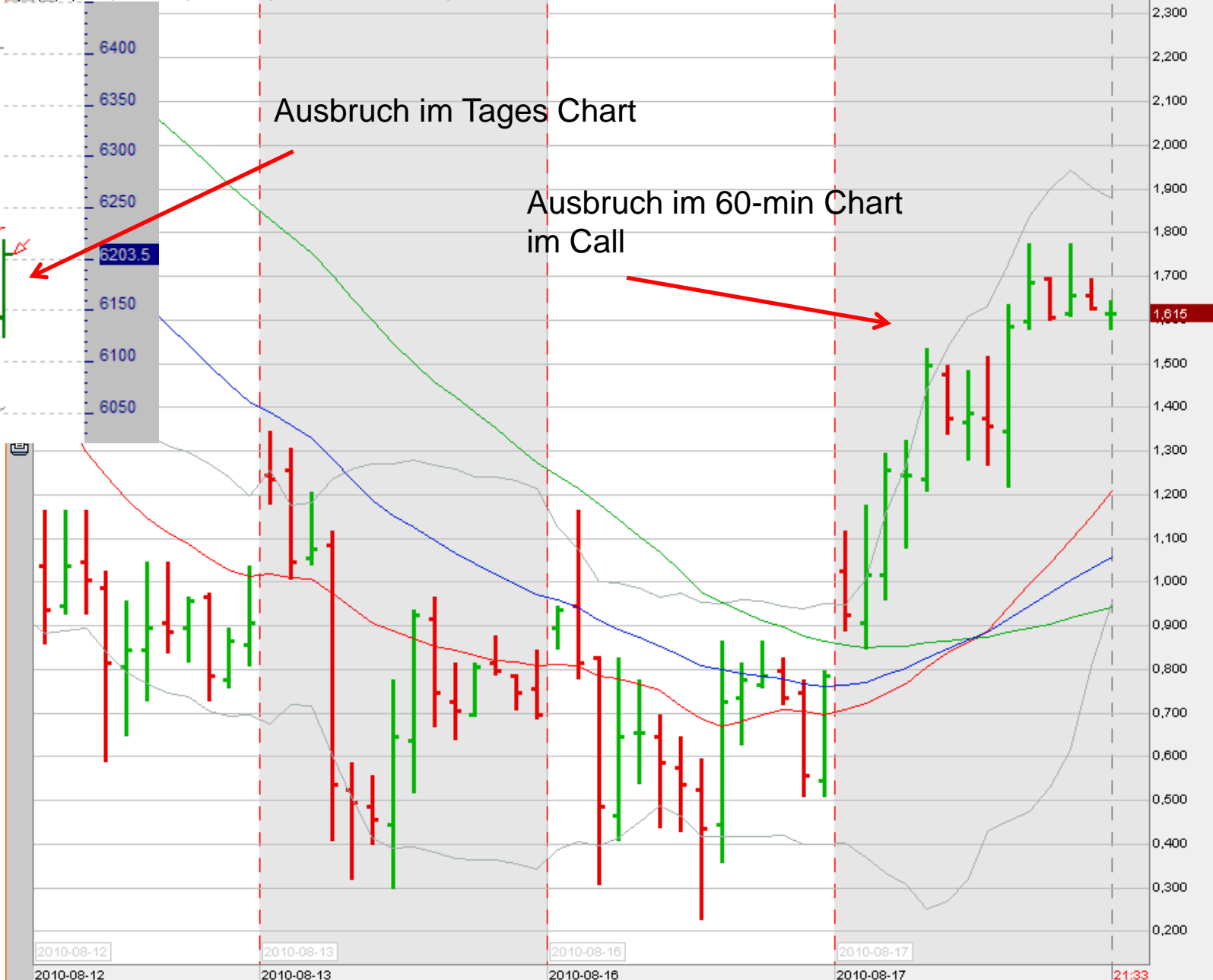
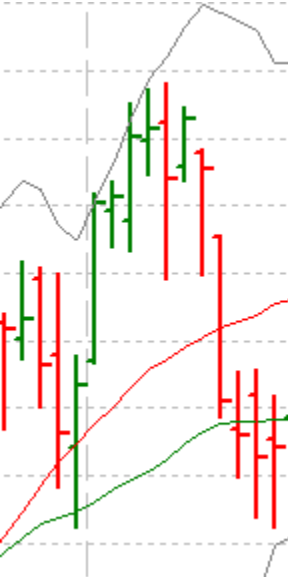
Die Stop Buy Order 0,80 wird bei einer Gap Eröffnung in eine Market Order umgewandelt und wurde zu 1,025 ausgeführt, mithin eine schlechte Ausführung. Damit muss man leben können, da es hier keine limitierte Oderaufführung wie in den USA gibt.





Der Ausbruch aus der Formation, die Kurse steigen danach unaufhaltsam



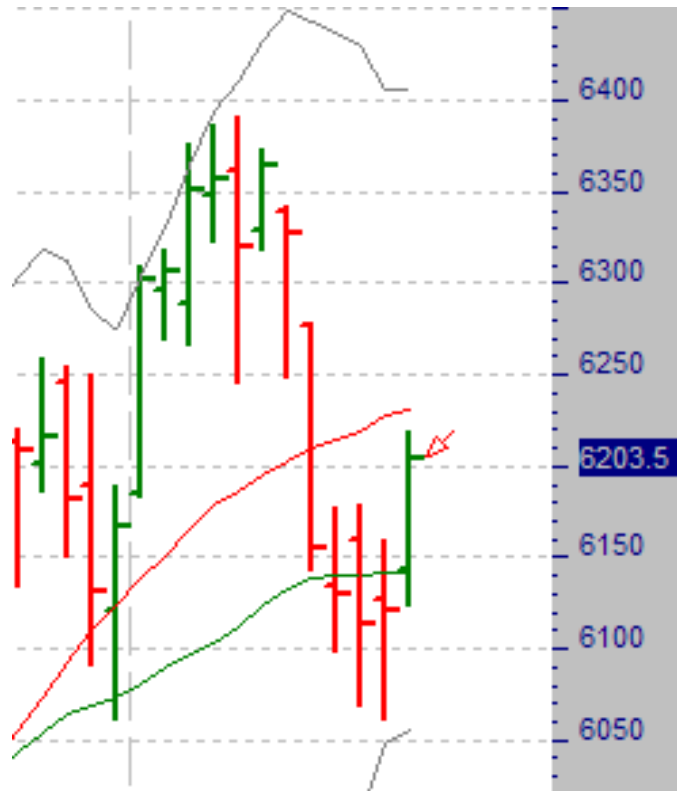


Ausbruch im Tages Chart

Ausbruch im 60-min Chart
im Call

6203.5

1,615



Ausbruch aus der Formation. Die Formation sind Wechselstäbe am unteren Bollinger Band.

Ich habe die Formation ohne einem Punkt d gehandelt.

Jeder Korrekturstab vor dem Hoch bis 6.400, lässt einen Punkt d entstehen.

Für den Fall, dass Sie heute keine Ausführung erhielten, haben Sie dann die Möglichkeit, diesen Punkt d zu handeln. Dies gilt aber abzuwarten.

120

(x) Einheiten

Täglich



LMT

1

Portfolio Wert : kA

Gesamtgewinn : -

Schwebende Orders : 0

Heutiger Gewinn : -

Aktuelle Position : 0

Kurs

FDAX mit Zertifikaten gehandelt nach Formationen aus meinen Lehrbriefen

10.08.2010
PUT DB8W8W
Stop Buy 0,8

Knock out
6.400

abc-Formation

a

b

c

d

3 höhere Tiers
d

Punkt d nach
3 Abwärtstäben

Wechselstäbe

Wechselstäbe
und
3 tiefere Hochs

16.08.2010 nach 22:00 Uhr
CALL DB9Q0Z
Limit 0,71
längerfristig

Punkt d nach
Wechselstäben

Wechselstäbe

Wechselstäbe

die Kurse sind am
17.08.2010 ausgebrochen

Wechselstäbe

er 50-er GD

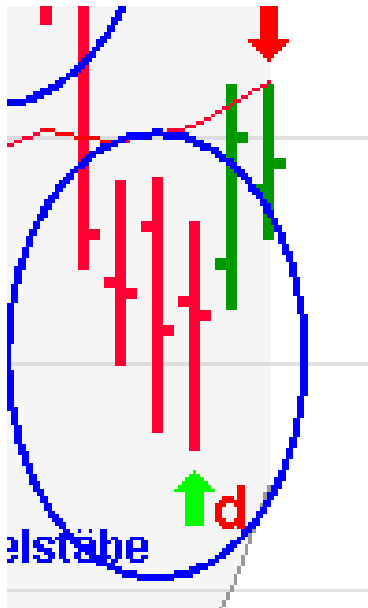
D-er GD

18.08.2010

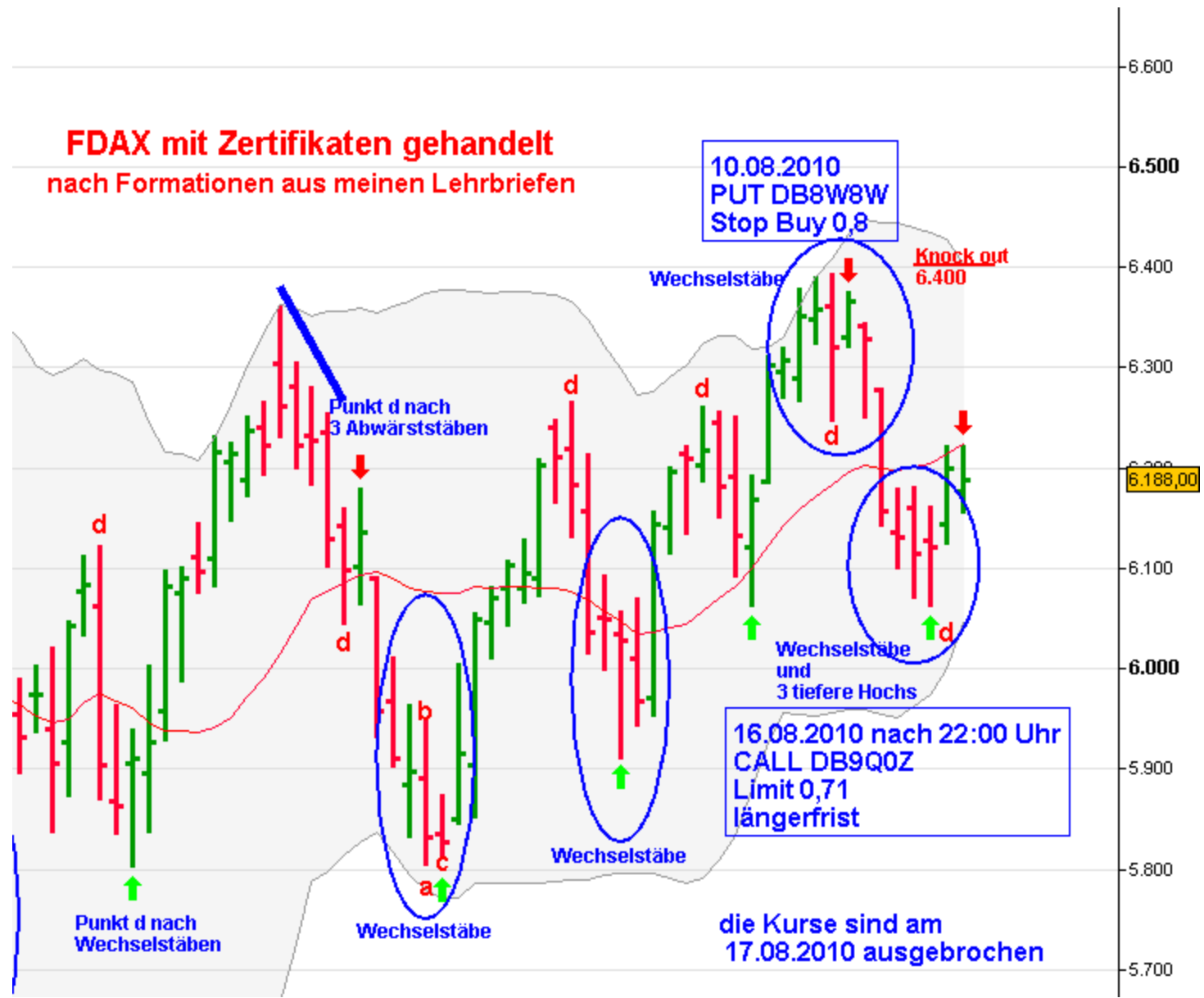
Es ist am 18.8.2010 kein Punkt d entstanden, der handelbar wäre.

Wir haben zwar einen Punkt d für eine Shortposition, allerdings am unteren Bollinger Band, wo ich keine Shortposition eröffne.

Die Longpositionen sind alle geschlossen

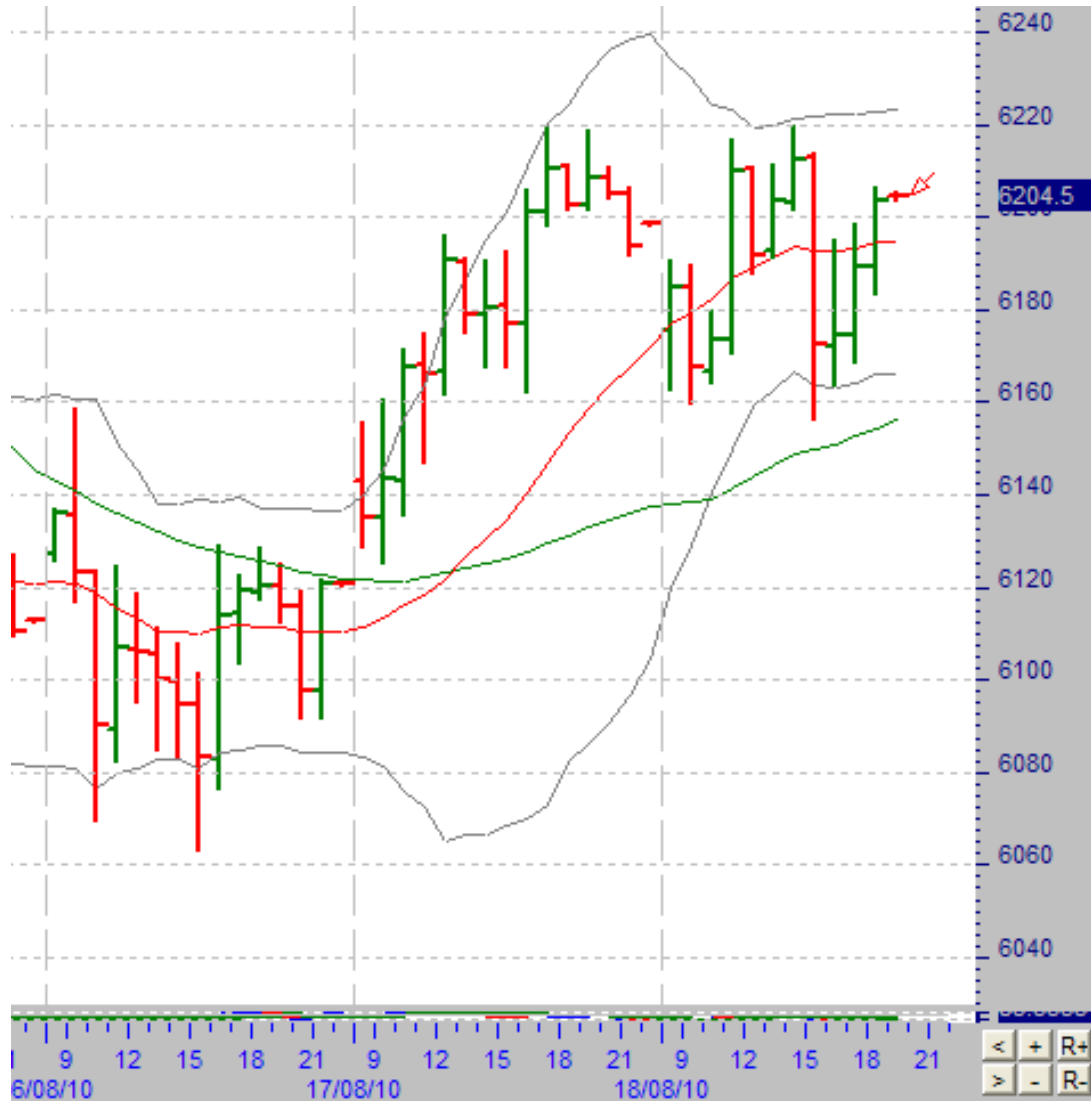


FDAX mit Zertifikaten gehandelt
nach Formationen aus meinen Lehrbriefen





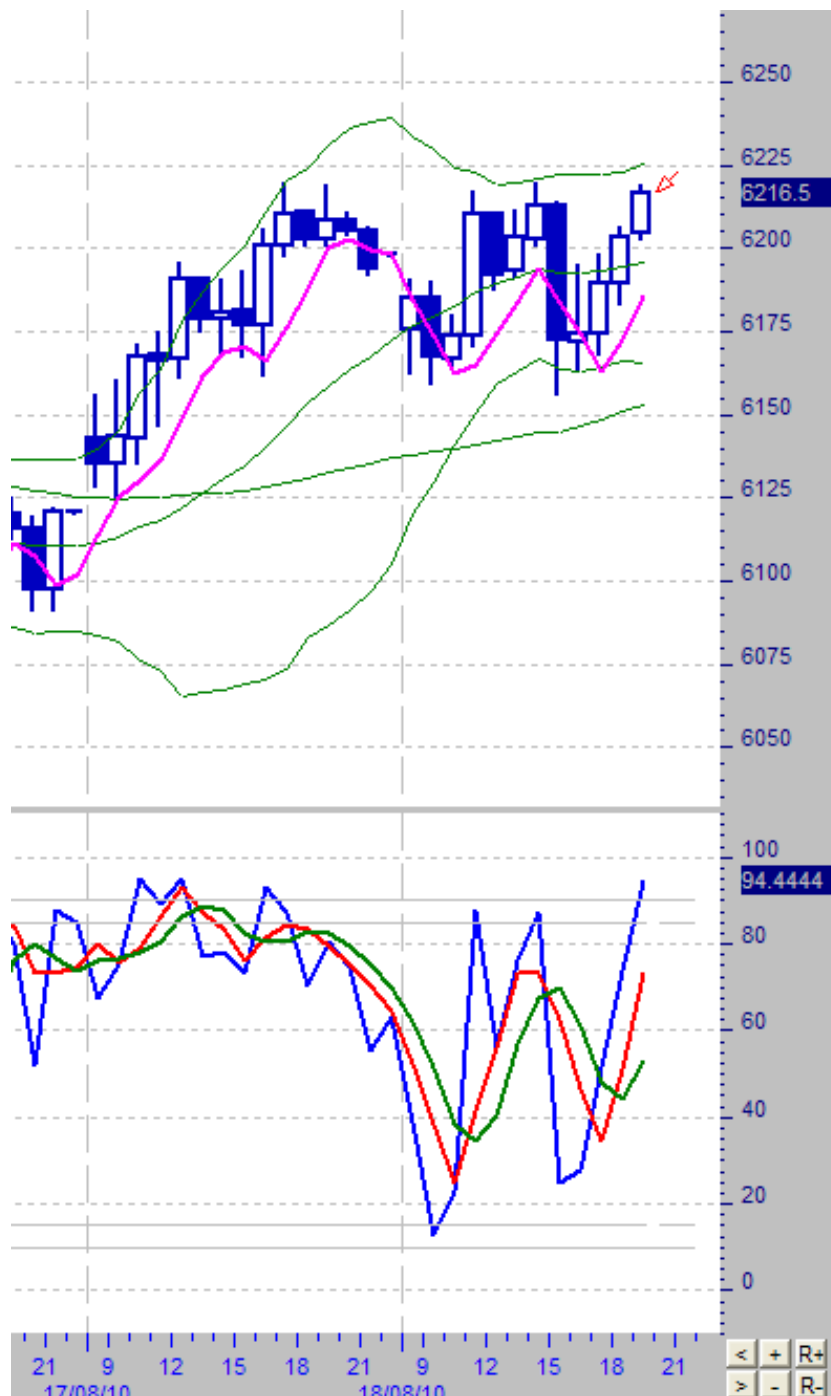
60-min Chart



Im 60-min Chart habe ich
Intraday 2 x 500 Stück
0,25 Punkte mit einem Call
gehandelt, 250,00 Euro
Gewinn.

Order Info													Letzte Aktualisierung: Nicht aktualisiert	
OrderNr	OrdTyp	WKN/SIN	WPName	Orderdatum	StNom	StAusg	OTC Limittyp	Status ▲	Limit	HndPlat	Streich	S/L	Gültig bi	
48066608	Kauf	DE2U88	DEUT.BANK WAVEC10 FDAX	18.08.2010 18:44:00	500	500	längerfristig	Ausgeführt	0,74	OTC	8		31.08.10	
48050016	Kauf	DE2U88	DEUT.BANK WAVEC10 FDAX	18.08.2010 08:45:00	500	500		Ausgeführt	0,74	OTC	8		18.08.10	





In 60-min unteres Bollinger Band mit einer Umkehrformation.
3 weiße Kerzen wurden gehandelt.

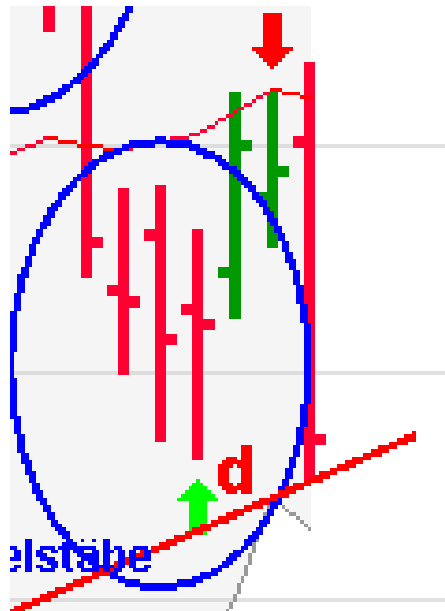


19.08.2010

Wie gestern am 18.08.2010 angekündigt, hatten wir einen Punkt d für eine Shortposition. Die Longpositionen waren alle geschlossen.

Die Kurse sind wie erwartet durch den Punkt d gefallen. Dieser Punkt wurde von mir nicht gehandelt, da er mir zu nah am unteren Bollinger Band lag.

Ein weiterer Korrekturstab wäre wieder ein Punkt d. Die Kurse würden dann außerhalb der Trendlinie fallen. Diesen Punkt d würde ich dann wieder handeln. Aber erst muss er entstehen.



120

(x) Einheiten

Täglich



LMT

1

Portfolio Wert : kA

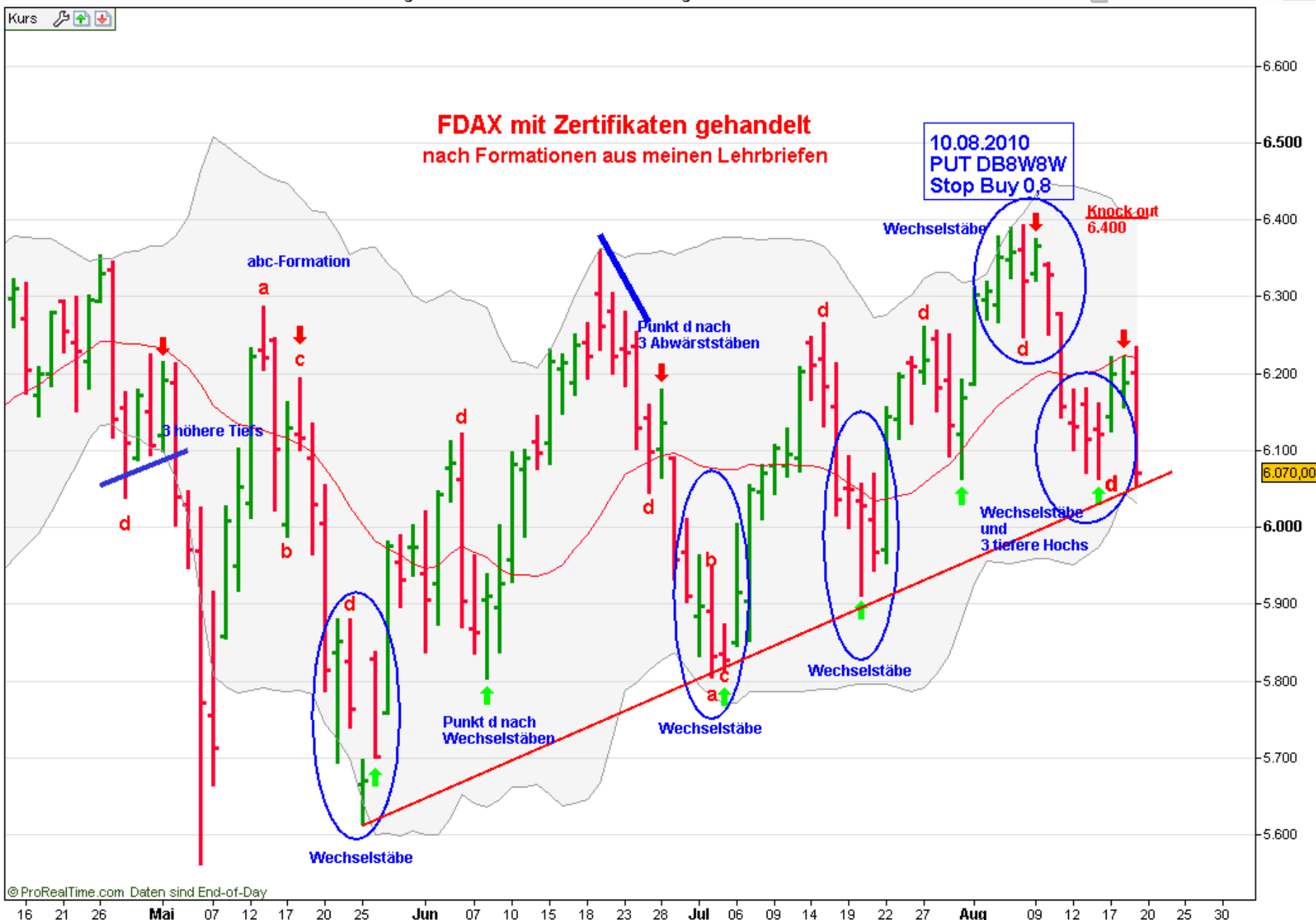
Gesamtgewinn :-

Schwappende Orders : 0

Heutiger Gewinn :-

Aktuelle Position : 0

Kurs



20.08.2010

Die Kurse sind am 20.08.2010 durch eine Trendlinie weiter gefallen.
Der nächste Korrekturstab würde einen neuen Punkt d bilden, der ausserhalb der Trendlinie liegt.

