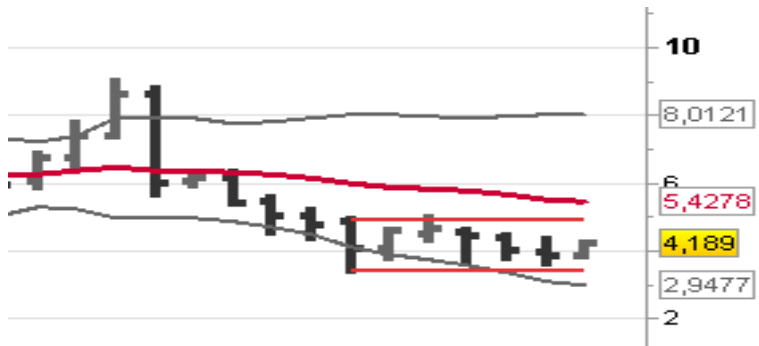


# Call: XM248Q ab 21.02.2012

## Monats-Chart



<b>GAGFA</b>	
Time Frame	<b>Monats-Chart</b>
Signal	Konsolidierung und abnehmende Volatilität im Wochen-
Datum	<b>21.02.2012</b>
Uhrzeit	vor 08:00 Uhr
Call	XM248Q
PUT	
Basispreis	4,19
Ko	3,10
<b>Auftragspreis</b>	<b>1,30</b>
<b>Auftragsart</b>	<b>Buy Limit</b>
Stück	300
Kapital	390,00 €
max. Risiko	390,00 €
1. Kursziel	2,50
2. Kursziel	
Stopp Loss	KO 3,10
1. Gewinn	180,00 €

Letzte Aktualisierung  
18.08.2012

GAGFA Call XM248Q  
21.02.2012

## Wochen-Chart



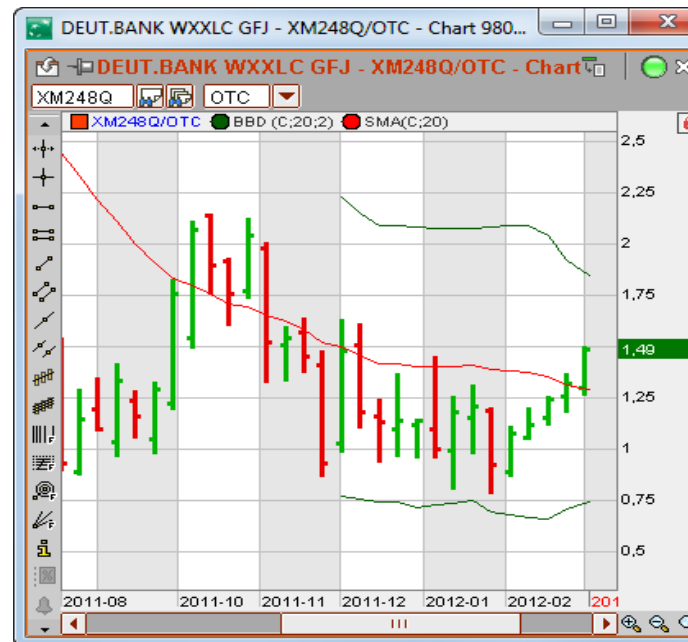
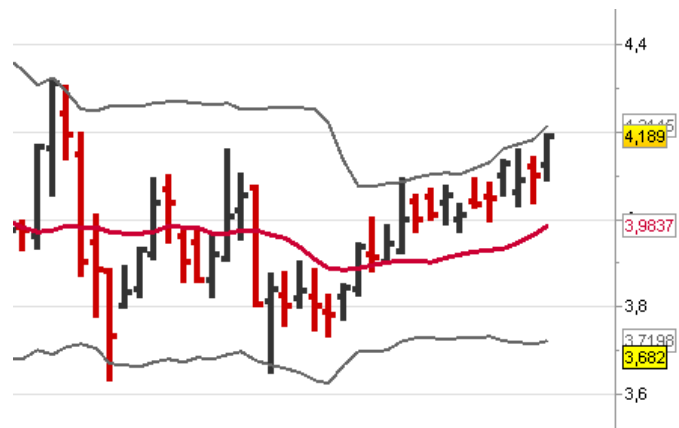
## Handlungsanweisung für Montag, den 27.02.2012

- Die Order wurde ausgeführt
- Kein Handlungsbedarf
- Der Call notiert bei 1,32

05.03.2012

- Der Call befindet sich bei 1,49
- Bei 1,20 wird ein Verlustbegrenzungsstopp in den Markt gelegt.

## Tages-Chart





07.03.2012

- 50% der Position werden mit Sell Limit 2,50 verkauft  
Stop Loss bei 1,30

12.03.2012

- Kein Handlungsbedarf
- Stopp liegt im Markt und ein Teil der Gewinne sind gesichert

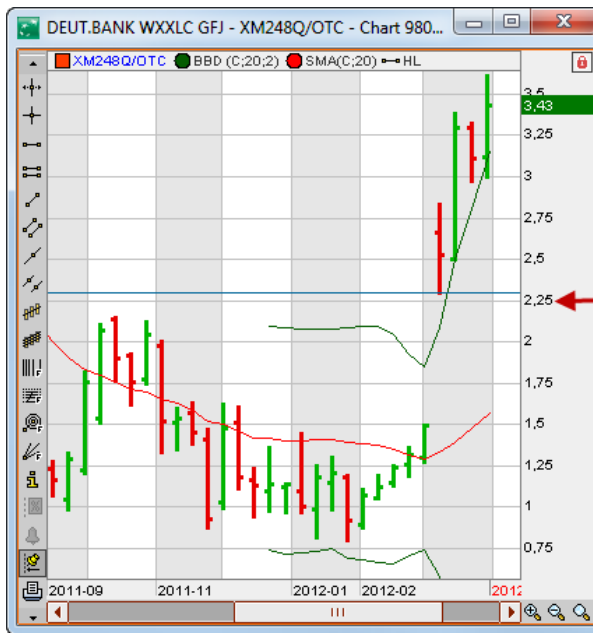
19.03.2012

- Das Stopp wird mit der restlichen Position auf 2,30 hochgezogen.



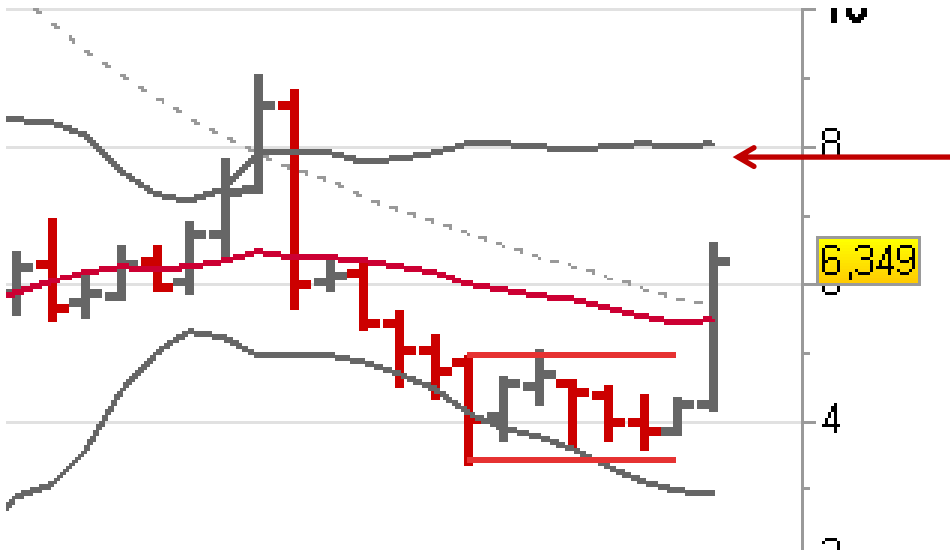
26.03.2012

- Das Stopp liegt bei 2,30 im Call im Markt. Weiter keine Handlung



02.04.2012

- Das Stopp liegt bei 2,30 im Call im Markt. Weiter keine Handlung

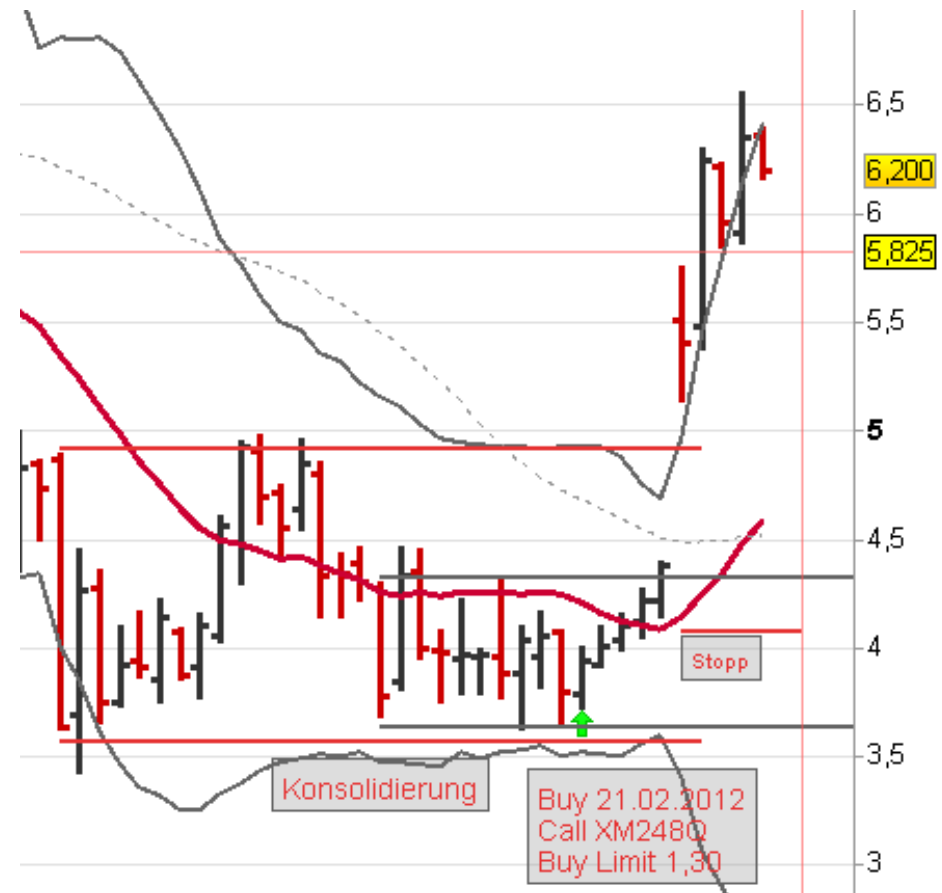


Am oberen Bollinger Band im Basistitel, bei 8,00 wird wieder die Hälfte der Position verkauft.



09.04.2012

- Das Stopp wird im Call auf 2,80 hochgezogen





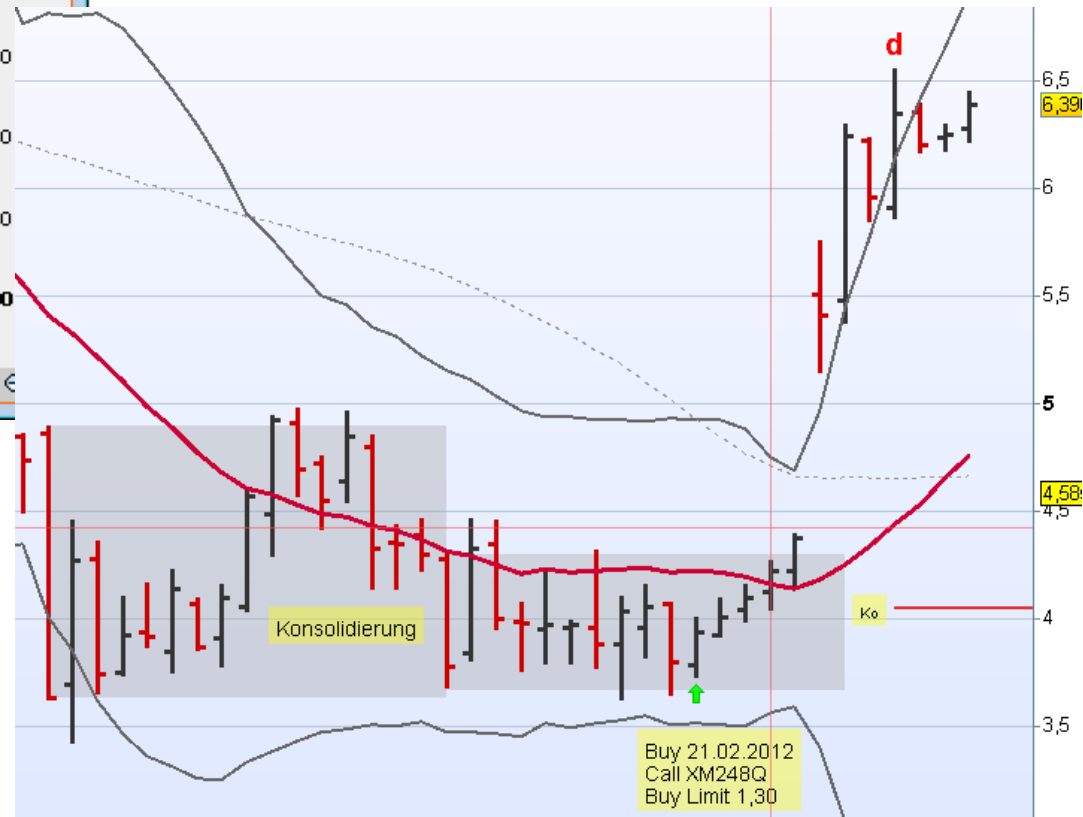
16.04.2012

- Keine Handlung
- Das Stopp im Call liegt bei 2,80 im Markt



23.04.2012

- Keine Handlung
- Das Stopp im Call liegt bei 2,80 im Markt





30.04.2012

- Keine Handlung
- Das Stopp im Call liegt bei 2,80 im Markt







07.05.2012

- Das Stopp im Call wird von 2,80 auf 3,20 hochgezogen.





14.05.2012

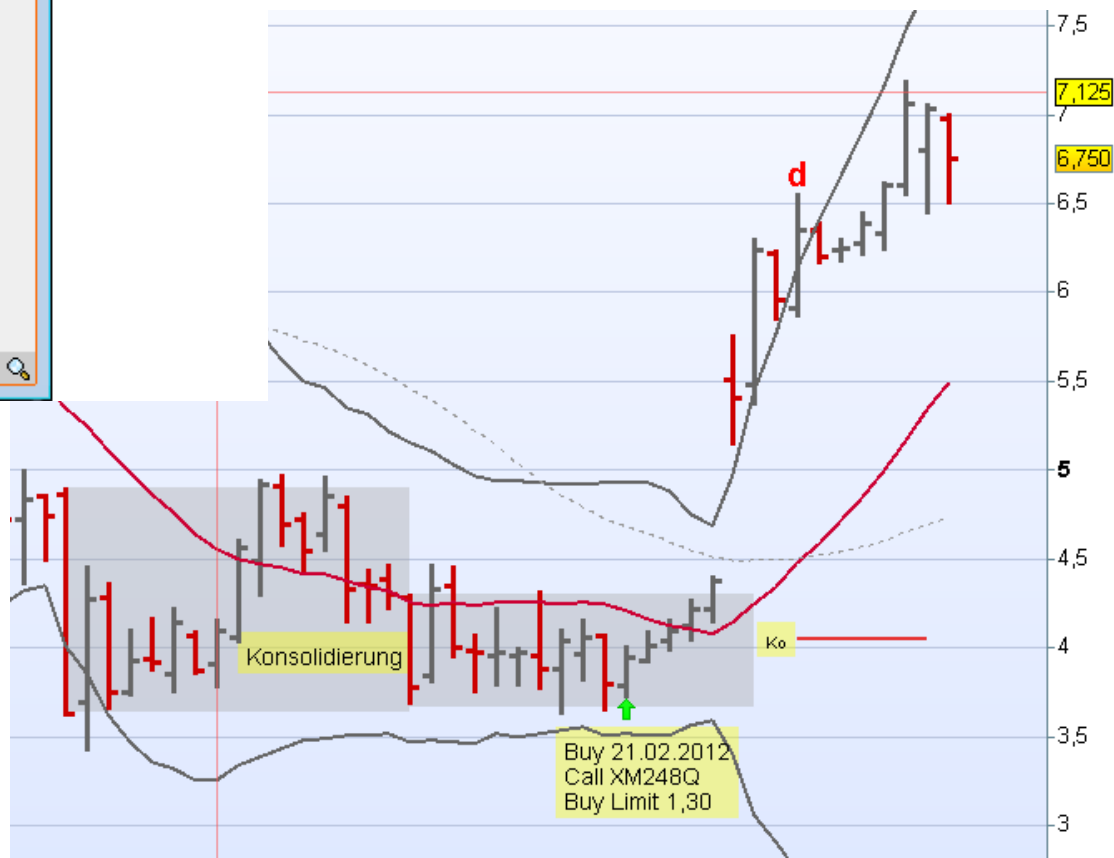
- Das Stopp im Call bleibt bei 3,20





21.05.2012

- Das Stopp im Call bleibt bei 3,20

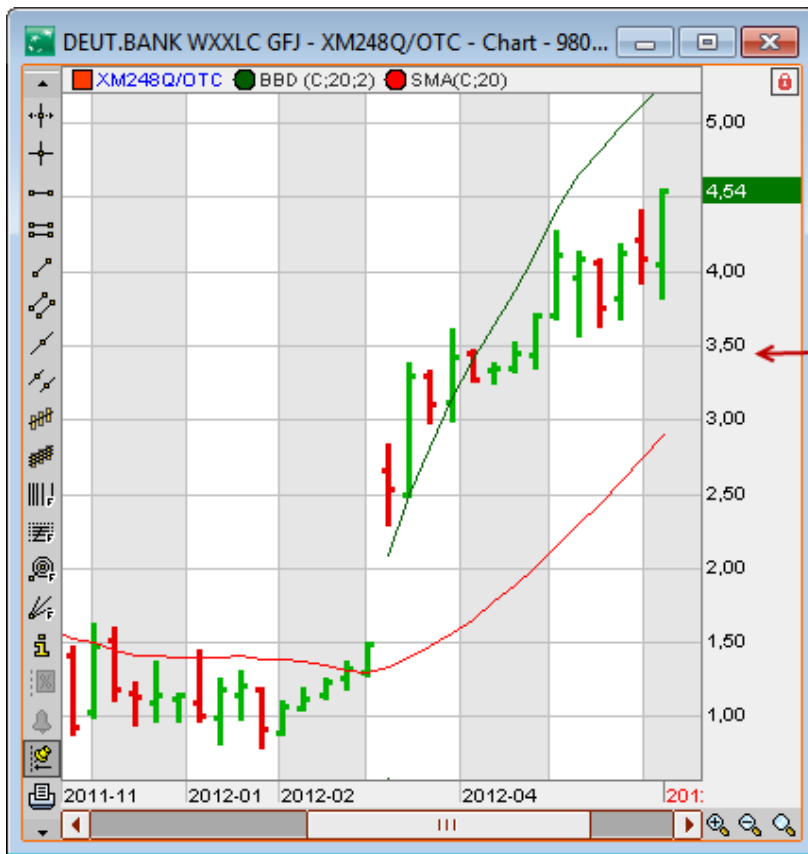




28.05.2012

- Das Stopp im Call wird auf 3,40 hochgezogen.





11.06.2012

- Das Stopp Loss verbleibt bei 3,40

- Bei 8,00 im Basistitel wird wieder ein Teil der Position verkauft.



30.06.2012

Das 2. Kursziel wurde ebenfalls erreicht, die Position wird komplett verkauft.



18.08.2012

18.08.2012

Bei 8,0 im Basistitel wurde der Call komplett verkauft.

Der Call wurde danach vom Handel ausgesetzt. Auf Nachfrage wurde mir gesagt, dass in dem Call keiner mehr investiert war.

Die Kurse sind kurz über dem vorherigem Hoch. Das bedeutet, dass ein nachfolgender Korrekturstab einen Punkt d entstehen lässt.

Dieser kann dann mit einem neuen Call wieder gehandelt werden.

Im Jahres-Chart haben wir Wechselstäbe.

