

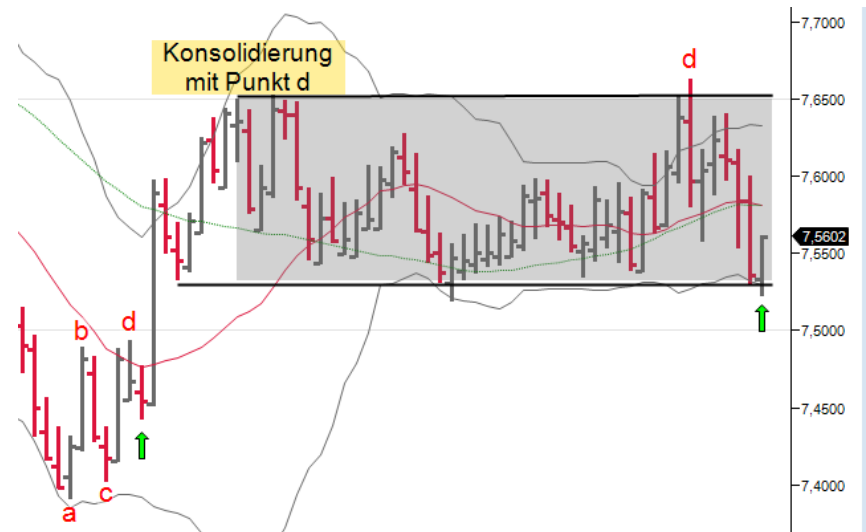
# Call: DE0CG4 ab 25.05.2012



## EUR NOK

Time Frame	Tages-Chart
Signal	Punkt d nach einem Morning-Star
Datum	<b>25.05.2012</b>
Uhrzeit	ab 08:00 Uhr
Gültigkeit bis	25.05.2012
Call	DE0CG4
Laufzeit	endlos
Basispreis	7,5572
Ko	7,5000
<b>Auftragspreis</b>	<b>1,90</b>
<b>Auftragsart</b>	<b>Stop Buy</b>
Stück	200
Kapital	380,00 €
max. Risiko	380,00 €
1. Kursziel	7,5800
2. Kursziel	
Stopp Call	
Gewinn/Verlust Punkte	

## Handelssignal



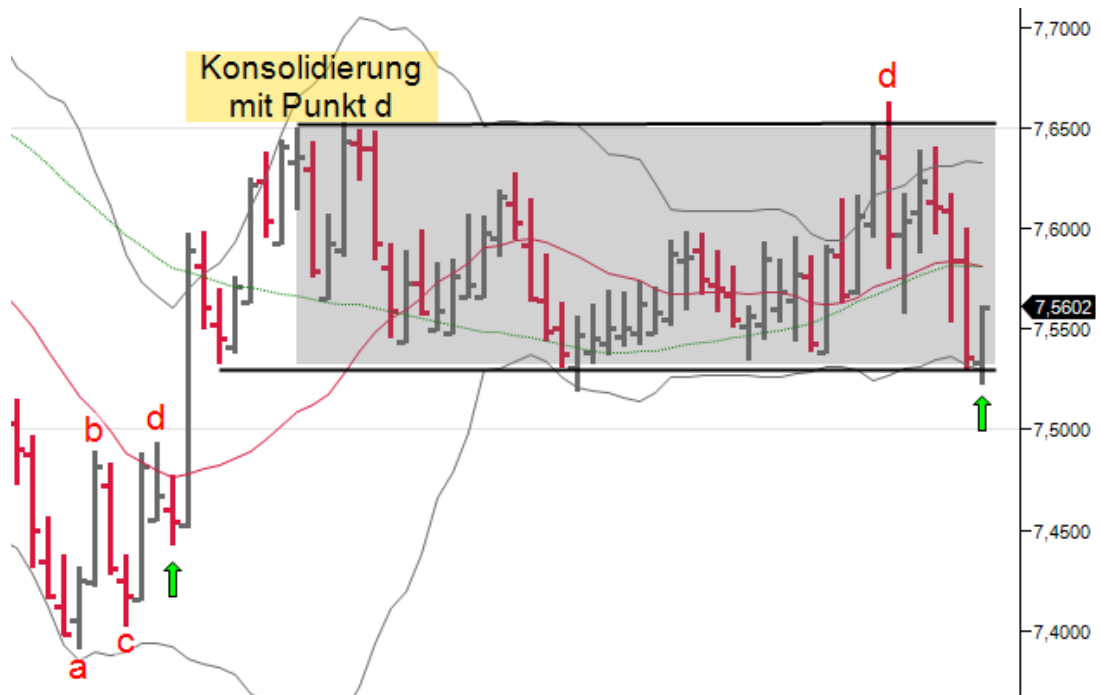
# Referenz-Chart des Basiswertes

# Taglich



# Signal-Details

- Die abcd-Long-Formation ist nach dem Ausbruch in eine Konsolidierung mit einem Punkt d übergegangen.
- Den Ausbruch aus der Konsolidierung durch den Punkt d handle ich mit einem Call.



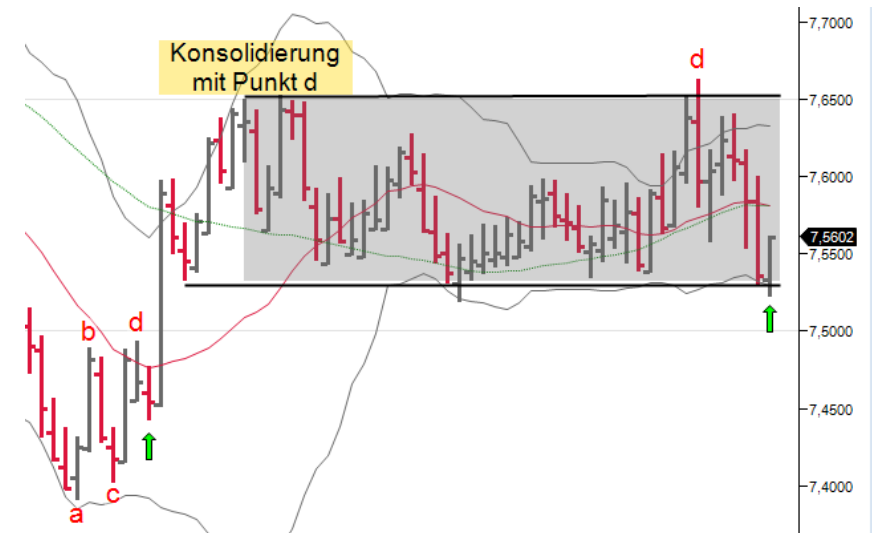
## Chart des Scheines



- Ich lege eine Stop Buy Order bei 1,90 in den Markt.

## und des Basiswertes

- Die Kurse sind am unteren Bollinger Band und am unteren Ende der Konsolidierung.
- Über dem Hoch des Umkehrstabes lege ich meine Order mit einem Call in den Markt.



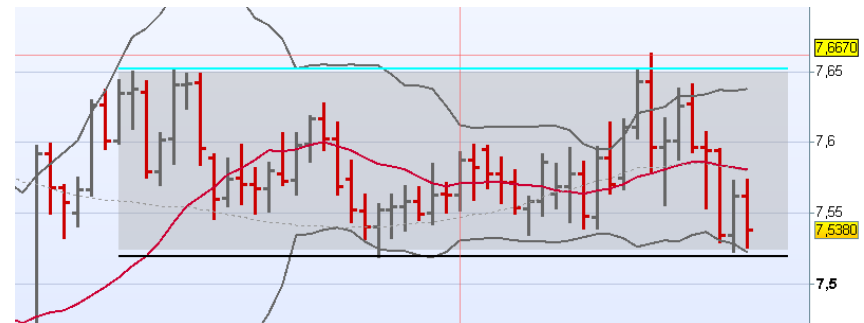
## Chart des Scheines



- Die Order wurde nicht ausgeführt
- Die Gültigkeit ist abgelaufen, die Order ist aus dem Markt.
- Die Order wird neu aufgegeben oder die Gültigkeit verlängert.

## und des Basiswertes

- Die Kurse befinden sich noch innerhalb der Konsolidierung.
- Wenn der nächste Stab ein Aufwärtsstab würde, hätten wir dann Wechselstäbe.
- Andererseits kann ich auch den Ausbruch aus dieser Konsolidierung handeln.

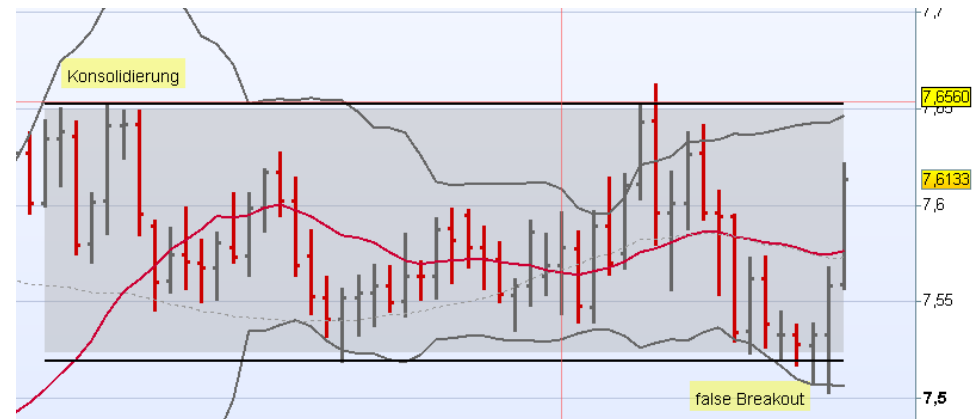


## Chart des Scheines



## und des Basiswertes

- Nach Wechselstaben und einem false Breakout sind die Kurse ausgebrochen



- Ich platziere bei 1,60 ein Stop Loss im Call

Aktualisiert: 07.06.2012 22:01

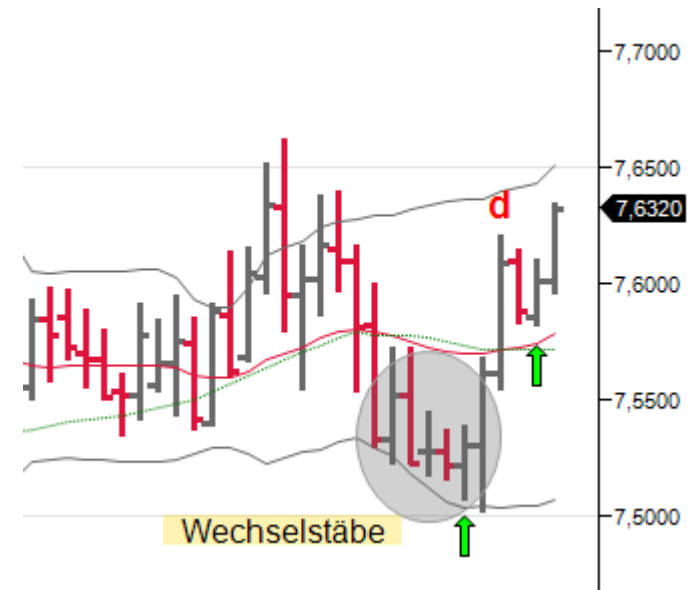
Handlungsanweisung fur den 04.06.2012

## Chart des Scheines



## und des Basiswertes

Nach Wechselstäben und einem false Breakout sind die Kurse nun durch einen Punkt d ausgebrochen.



- Ich platziere bei 1,80 ein Stop Loss im Call

## Chart des Scheines



- Das Stop Loss im Call 1,80 wurde ausgeführt.

## und des Basiswertes

Die Kurse haben am oberen Bollinger Band gedreht.

