

Call: DX754E ab 04.07.2013

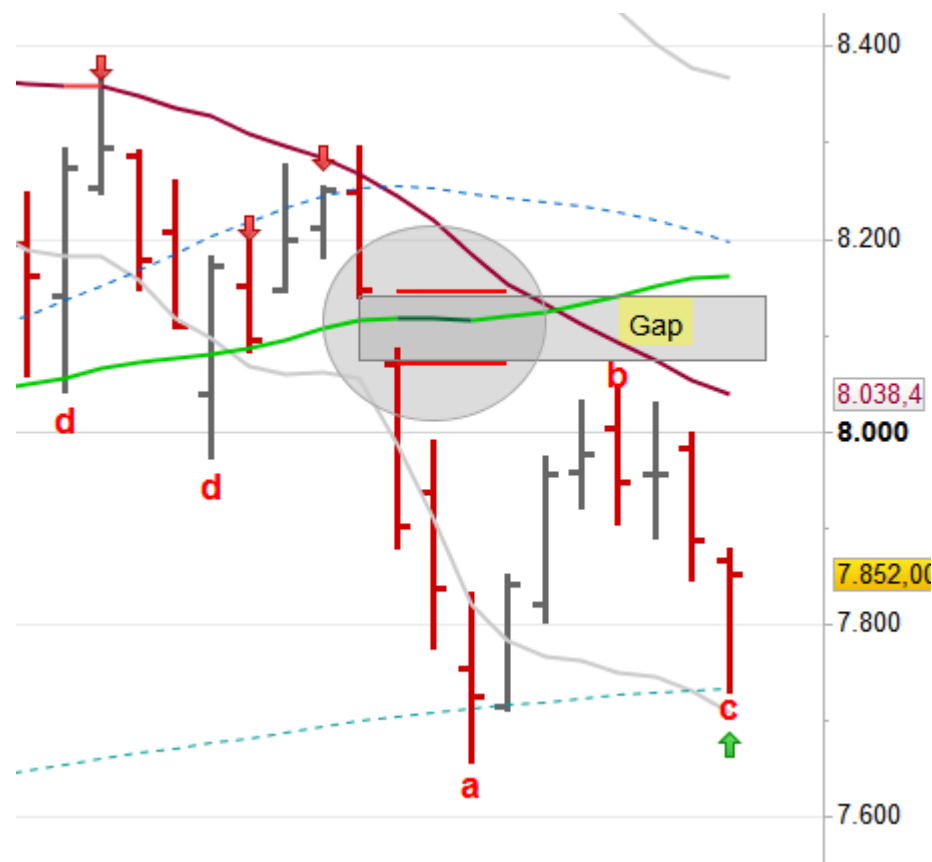
Investition:
[kurzfristig](#)



Titel	DAX	
Time Frame	Tages-Chart	
Signal	abc-Formation	
Datum	04.07.2013	
Uhrzeit	ab 08:00 Uhr	
Gültigkeit bis	04.07.2013	
Call	DX754E	
Laufzeit	endlos	
Basispreis	7.852,00	
Ko	7.713,00	
Auftragspreis Call	1,80	
Auftragsart Call	Stop Buy	
Stück	300	
Kapital	540,00 €	
max. Risiko	540,00 €	
1. Kursziel Call (Stck)	100	2,90
2. Kursziel Call (Stck)	100	4,70
Stopp Loss Call	200	1,50
Gewinn/Verlust	66,67%	
Kurs aktuell Call	3,00	
Hinweis		

Handelssignal

- abc-Formation



Aktualisiert: 07.07.2013 18:20

DAX TC Call DX754E

Referenz-Chart des Basiswertes

Taglich

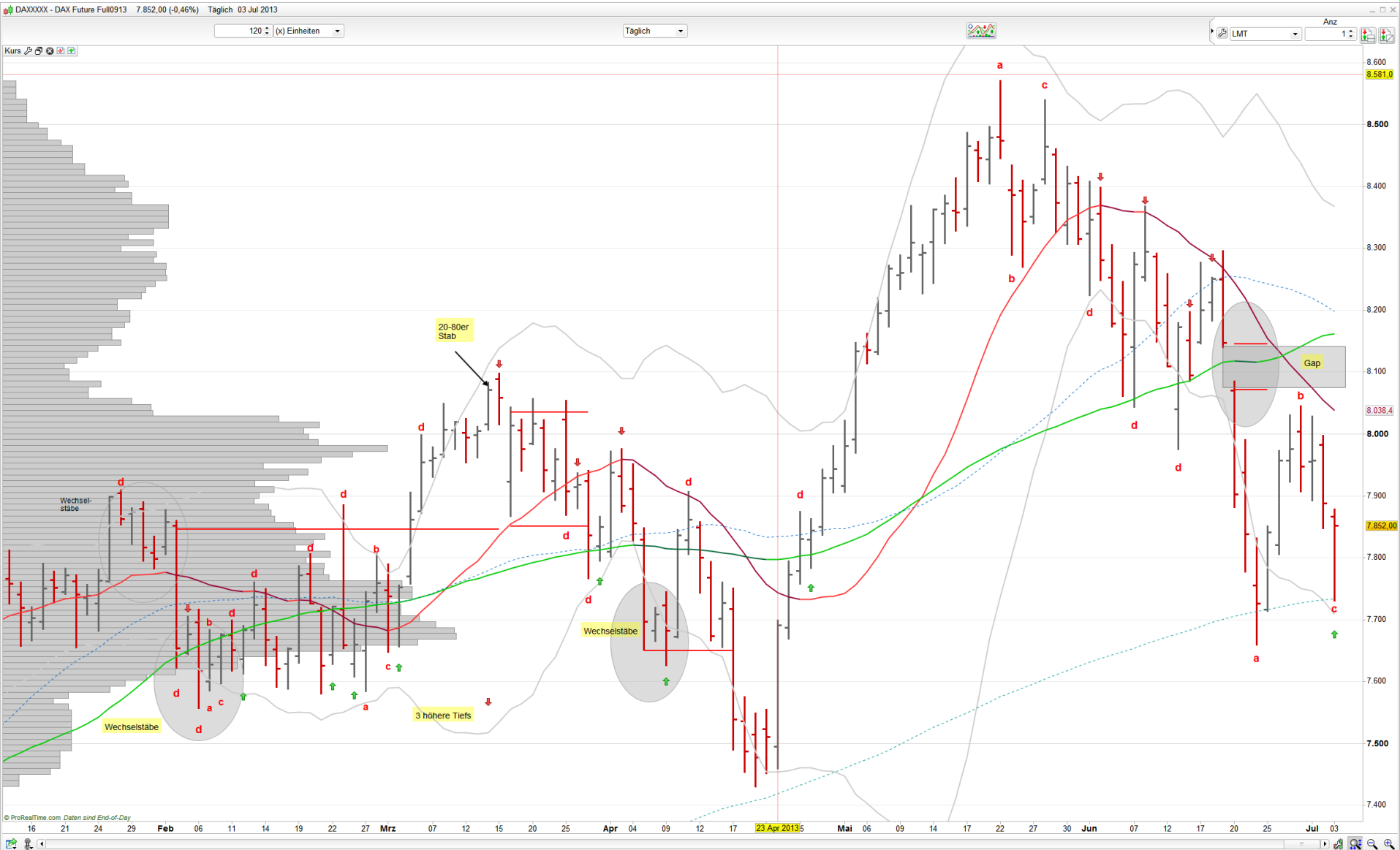
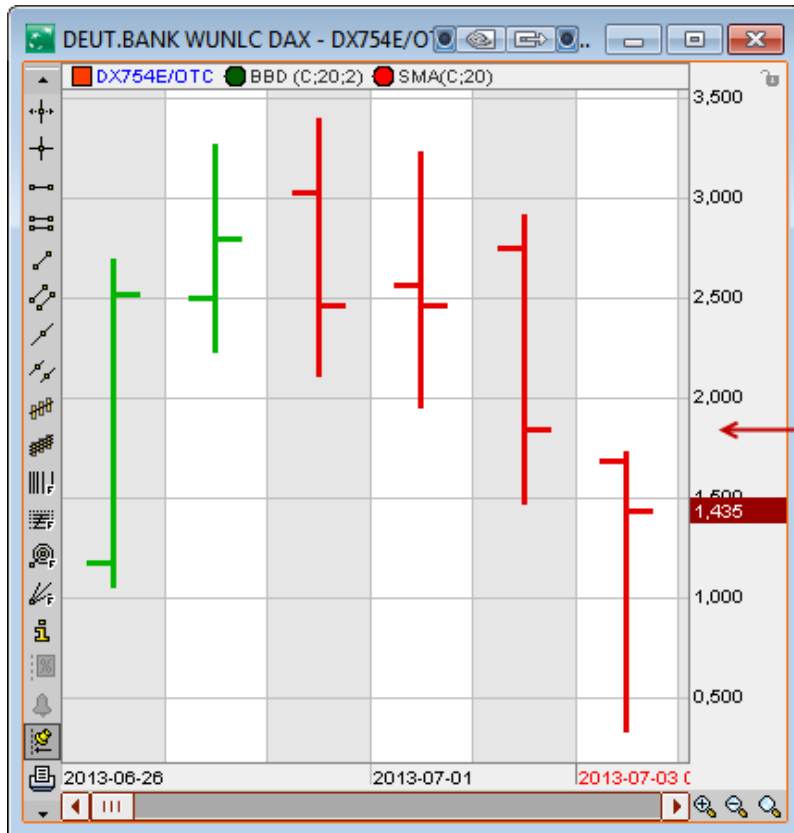




Chart des Scheines: Call



- Bei 1,80 lege ich im Call eine Stop Buy Order in den Markt.

Chart des Basiswertes: DAX

- Über dem Hoch des letzten Stabes lege ich einen Call.
- Ich handle die abc-Formation und spekuliere gleichzeitig darauf, dass das Gap geschlossen wird.

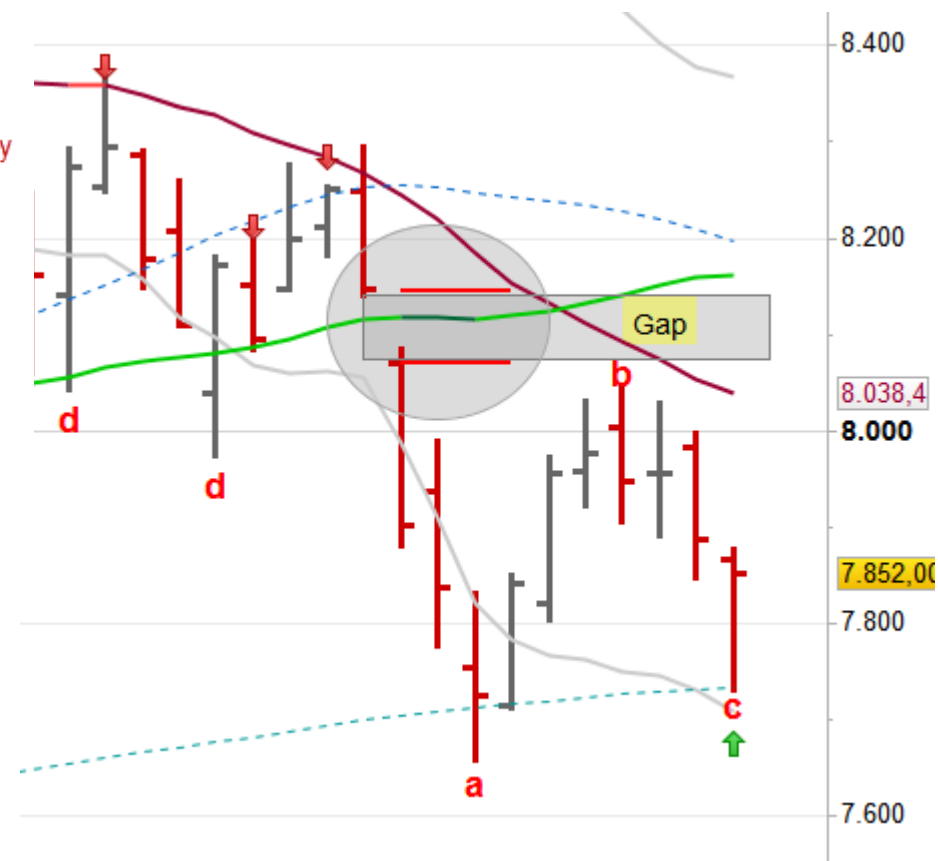
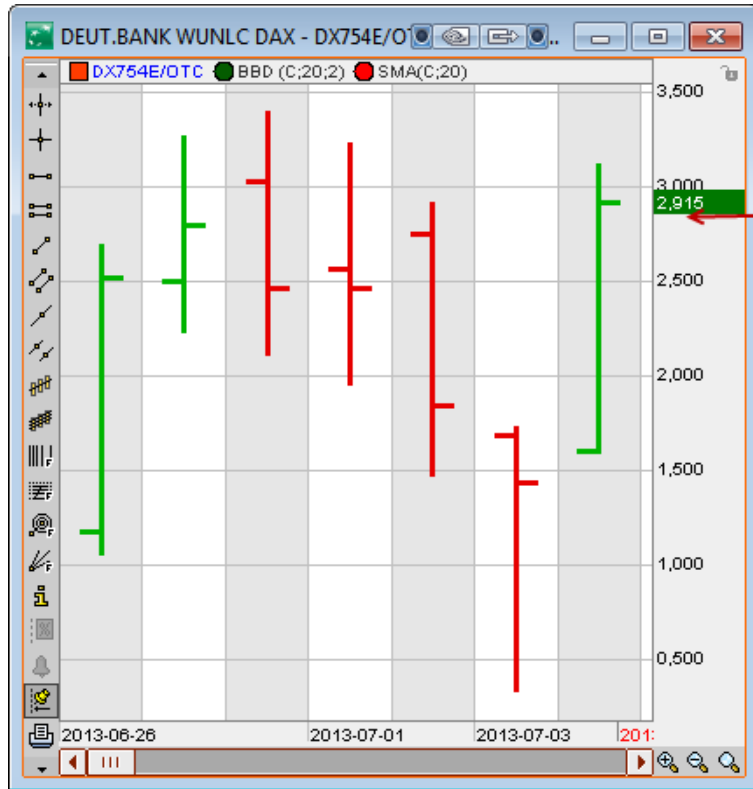




Chart des Scheines: Call



- Das 1. Kursziel wurde erreicht.
- Bei 1,50 lege ich ein Stop Loss in den Markt

Chart des Basiswertes: DAX

- Über dem Hoch des letzten Stabes lege ich einen Call.
- Ich handle die abc-Formation und spekuliere gleichzeitig darauf, dass das Gap geschlossen wird.
- Die abc-Formation ist ausgebrochen.
- Über dem Hoch von Punkt b kann nun noch ein Punkt d entstehen, mithin nochmals ein Korrekturstab.

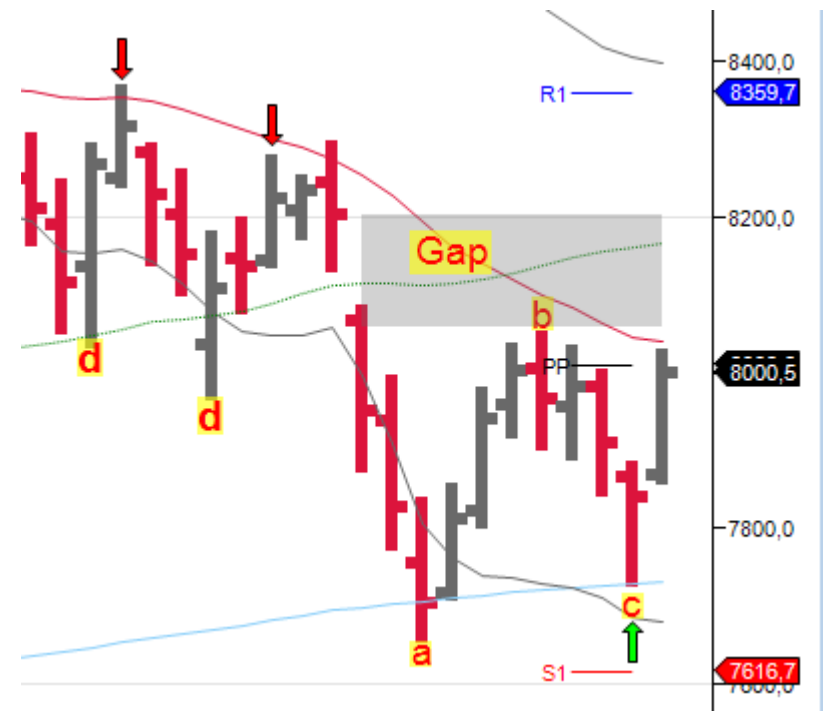




Chart des Scheines: Call



- Das 1. Kursziel wurde erreicht.
- Bei 1,50 lege ich ein Stop Loss in den Markt
- Das Stop Loss wurde ausgeführt.
- Der Trade ist zu Ende.

Aktualisiert: 07.07.2013 18:20

Chart des Basiswertes: DAX

- Punkt b ist nicht, wie erwartet, ausgebrochen.
- Damit ist die abc-Formation nicht erfüllt.
- Das Gap wurde bisher auch noch nicht geschlossen.



- Ko-Schwelle: 7.713,00

DAX TC Call DX754E